

FAKTA


HDMI (High-Definition multimedia Inter-face) er et kabel, der kan overføre lyd og billede i HD-kvalitet.



Mini DP (Mini displayport) er en miniaturiseret version. Kablet kan transmittre lyd og billeder i HD-kvalitet.



USB Type C har et vendbart stik og kan overføre data, video og strøm via samme kabel.



Retten i Hjørring

Sct. Knuds Park 8
9800 Hjørring

Telefon +45 99 68 56 00
Email: hjorring@domstol.dk
www.domstol.dk



Rettenns IT-kontaktpersoner

✉ it.hjo@domstol.dk

☎ nr. 4193 1677

Vejledning til anklagere og forsvarere



DIGITALE RETSSAGER



På kontoret "hjemmefra"

"Hjemmefra" skal du have styr på:

Om din PC er opdateret med den nyeste version af pdf, lydprogram med videre.
Det skal den helst være for optimal funktion.

Hvilke stik, der kan anvendes med din PC/tablet.
Er det et HDMI, USB-C, Mini DP etc.? Se eventuelt faktaboksen om de forskellige stik.

Tilslutning til rettens udstyr er via HDMI, hvorfor du selv skal medbringe adapter, hvis du ikke har mulighed for at tilslutte HDMI-stikket direkte til din PC/tablet.

Hvilke pdf-annoterings-program, du har, og hvordan det virker mht. at gå til en bestemt side.

Om lyden er slået til på din PC? Se eventuelt faktaboks.

Have overvejet om billeder/lyd etc. skal vises til alle - også eventuelt tilhørere.

I retten

Trådløst netværk

Over alt i retten er der adgang til vores trådløse netværk domprof. Koden udleveres hos vagten.

Digitale retssale

Retten stiller forskelligt udstyr til rådighed alt efter hvilken retssal mødet foregår i.

Retssalene har forskellig størrelse, men fælles er, at der er opsat skærme, der kan ses fra forsvars- og anklagersiden og hos dommere/domsmand.

Retsformanden kan fra sin plads, når anklageren har fundet billederne frem, styre billedfremvisningen - tænde og slukke fremvisningen.

Retssal A

- Der er 2 projektorer
- Der kan tilkobles udstyr via HDMI-kabel

Retssal B og E

Begge retssale er indrettet som Video4 retssal, med en særlig teknologi, der tillader retten at kommunikere sikkert i billede og lyd til andre i ind- og udland.

- Der er 2 projektorer
- Der tilkobles udstyr via HDMI kabler
- Dokumentfremviser

Retssal C, D, H, G og F

- Der kan tilkobles udstyr via HDMI-kabel

Mødelokale 5 og votering til retssal B



- Er indrettet som Video4 fjern-ende og kan bruges til videoafhøringer i andre retskredse.

Retten har ud over det angivne standardudstyr følgende AV-udstyr til rådighed:

- Flytbar storskærm

Husk skærmdublering

Ved visse typer PC'ere skal man lave skærmdublering før f.eks. en video kan vises på alle skærme.


Det gøres på pc'en ved at gå til  start, kontrolpanel, skærmindstillinger og vælg flere skærme/udvid/dubler (evt. til projektor) eller brug windowsknappen  + p (windows 10)

Fejl i forbindelse med et retsmøde

Kontakt vagten.

Retten IT-kontaktpersoner

 it.hjo@domstol.dk

 nr. 4193 1677