



25. februar 2021

Sø- og Handelsretten

Årsberetning 2020



Indholdsfortegnelse

1. Indledning	3
1.1. Kort om Sø- og Handelsretten	3
1.2. Kort om år 2020	3
2. Civile sager	4
2.1. Rettens kompetence	4
2.2. Tal for civile sager 2015 - 2020	5
2.3. Særligt om sager om konkurskarantæne	8
3. Insolvensskiftesager	9
3.1. Rettens kompetence	9
3.2. Tal for insolvensskiftesager 2015 – 2020	9
4. Personale og organisation	10



1. Indledning

1.1. Kort om Sø- og Handelsretten

Sø- og Handelsretten er en specialdomstol, der behandler civile sager om udvalgte erhvervsretlige forhold for hele landet (Retsafdelingen) og skiftesager om insolvens i Storkøbenhavn (Skifteretten).

De civile sager i Retsafdelingen omfatter navnlig internationale handelsforhold, transportret, konkurrence- ret, markedsføringsret og IP-rettigheder, herunder patenter, varemærker, designs og brugsmodeller, samt principielle sager om ansættelsesret og ophavsret henvist fra byretterne.

Sagerne i Skifteretten omfatter navnlig konkurs, rekonstruktion, gældssanering, tvangsopløsning og konkurs- karantæne. Det geografiske område 'Storkøbenhavn' dækker retskredsene, der hører til Københavns Byret, Retten på Frederiksberg, Retten i Glostrup og Retten i Lyngby.

Sø- og Handelsretten arbejder på grundlag af Danmarks Domstoles samlede værdigrundlag og strategi.

Retten har ca. 48 ansatte og har siden 2012 haft til huse på Amaliegade 35 i København K.

Sø- og Handelsretten blev grundlagt allerede i 1862 og har siden sin oprettelse haft det særlige kendetegn, at der i hovedforhandlinger i civile sager altid skal deltage to sagkyndige medlemmer af retten og i særlige tilfælde fire sagkyndige. Retten har sin egen liste af i alt ca. 140 faste sagkyndige medlemmer, der udpeges for perioder af fire år ad gangen af en række ledende og godkendte organisationer inden for erhvervslivet. Reglerne om udpegning af sagkyndige medlemmer og deres virke i retten findes i retsplejeloven.

1.2. Kort om år 2020

Som beskrevet i indledningen til årsberetningen for 2019 var år 2019 præget af en god tilgang af nye sager og en høj produktivitet, men også af forandringer i rettens øverste ledelse.

Retten nuværende retspræsident, Lotte Wetterling, blev udnævnt med virkning fra den 1. december 2019, og retten fik også både ny administrationschef og juridisk sekretariatschef med virkning fra november 2019. Retten nuværende øverste ledelse har således alene været i funktion fra slutningen af året 2019.

I år 2020 har retten ligesom alle andre retter og samfundet i øvrigt været påvirket af COVID-19 pandemien. Dels med en egentlig nedlukning i marts - april 2020, hvor retten kun fungerede med nødberedskab, særligt for konkurssager, og dels præget af betydelige restriktioner og begrænsninger i hverdagen resten af året.

Siden genåbningen i maj 2020 er det imidlertid lykkedes at få retten til fungere i stort set almindelig drift, da rettens lokaler er indrettet sådan, at det har været muligt at tilrettelægge afviklingen af retsmøder og sagsbehandling i øvrigt med overholdelse af sundhedsmyndighedernes krav og anbefalinger. Dette gælder navnlig i Skifteretten. Der har været flere udsættelser af civile sager i Retsafdelingen pga. rejserestriktioner for parter og vidner fra udlandet, og hvor virtuel deltagelse, f.eks. via video, ikke var muligt eller passende.

Den frigivne tid er i stedet anvendt til behandling af et meget stort antal sager om konkurskarantæne, der desværre var hobet op fra tidligere år. Sammen med en mindre ekstra bevilling til "bunkebekæmpelse" i 2020 har retten således i 2020 afsluttet i alt 1.520 sager om konkurskarantæne, hvilket er flere afsluttede sager på et år end i årene 2017, 2018 og 2019 tilsammen. Se mere om konkurskarantæne i afsnit 2.3.

2. Civile sager

2.1. Rettens kompetence

Sø- og Handelsretten er som nævnt en specialdomstol, der blandt andet behandler civile sager om udvalgte erhvervsretlige forhold for hele landet (Retsafdelingen).

Sø- og Handelsretten sættes derfor også uden for København, hvis det er mest hensigtsmæssigt for sagens oplysning eller parterne i øvrigt. Dette sker jævnlige og typisk i retslokaler ved de større byretter i Jylland.

De typer af civile sager, som skal eller kan behandles i Sø- og Handelsretten (rettens saglige kompetence), er beskrevet i retsplejelovens regler, særligt §§ 225 og 227, jf. § 15. Reglerne kan kort resumeres således:

Sagstyper som skal anlægges ved retten, jf. § 225, stk. 1:

- EU-varemærker, jf. varemærkelovens § 43 a
- EF-designs, jf. designlovens § 42

Sagstyper som kan anlægges ved retten eller henvises til retten fra en byret, jf. § 225, stk. 2, nr. 1 - 7:

- Internationale erhvervsforhold.
- Transport mellem erhvervsdrivende, herunder både sø-, land-, luft- og jernbanetransport.
- Forbrugerombudsmandens sager om lov om markedsføring og lov om finansiell virksomhed mv.
- Immaterielle rettigheder, herunder varemærker, designs, patenter, brugsmønstre og ophavsret til brugskunst eller edb-programmer m.fl.
- Konkurrenceret.
- Markedsføring mellem erhvervsdrivende.
- Forretningshemmeligheder mellem erhvervsdrivende.

Retten behandler desuden sager om midlertidige afgørelser om forbud og påbud, kaldet 'forbudssager', inden for de samme sagstyper, jf. retsplejelovens § 15, stk. 2, nr. 1, og kap. 40 m.fl.

Sager som kan henvises til retten fra en byret, hvis de er principielle, jf. § 227, stk. 1 og 2:

- Ansættelsesret: "... ansættelsesforhold mellem arbejdsgiver og deres ansatte ..., hvis sagen er af principiel karakter og fagkundskab til arbejdsmarkedsforhold har væsentlig betydning."
- Ophavsret: "... ophavsret, som ikke er omfattet af § 225, stk. 2, nr. 4, ... hvis sagen er af principiel karakter og fagkundskab til erhvervsforhold har væsentlig betydning."

Retten kan desuden behandle visse andre særlige typer af sager, herunder

- Sager om begrænsningsfonde, jf. sølovens kap. 12, jf. retsplejelovens § 15, stk. 2.
- Sager om ansvar for skade forvoldt af bunkerolie og om ansvar for olieskade, jf. sølovens kap. 9a - 10.



Foto: Håndsprit og plexiglas gik hånd i hånd med retsplejen i 2020.

2.2. Tal for civile sager 2015 - 2020

Nedenfor ses tallene for henholdsvis modtagne, afsluttede og verserende sager i årene 2015 – 2020.

Tallene viser en nogenlunde stabil tilgang og afvikling af de almindelige civile sager, dvs. 1. instanssager og forbudssager inden for Sø- og Handelsrettens særlige sagsområder, jf. retsplejelovens §§ 225 og 227, som beskrevet ovenfor i afsnit 2.1. Dog med et mindre fald i antal modtagne sager i forhold til 2019 på ca. 7 %.

Pga. nye sagskategorier pr. 1.1.2020 i domstolenes sagsportal (minretssag.dk) er tallene opgjort i 2 tabeller.

Det er derfor desværre ikke muligt at foretage direkte sammenligning af tallene i de enkelte sagskategorier mellem år 2020 og tidligere år.

Den meget store stigning i samlet antal afsluttede civile sager – og som direkte følge heraf også det meget store fald i samlet antal verserende civile sager – skyldes, at der i 2020 blev afsluttet i alt 1.520 sager om konkurskarantæne, hvilket er flere afsluttede sager på et år end i årene 2017, 2018 og 2019 tilsammen.

”Bunkebekæmpelse” af sager om konkurskarantæne var et særligt fokus for rettens nye ledelse i 2020. I afsnit 2.3. nedenfor ses alle sagstal og udviklingen for sager om konkurskarantæne i årene 2014 – 2020.

Modtagne sager årene 2015 - 2019		2015	2016	2017	2018	2019	2020
Civile sager i alt		802	727	972	1.106	1.074	1.159
1. instanssager. Sagskategorier indtil år 2019		243	236	232	243	206	191
	Handelssager År 2020: International ret, Transport og søfart	95	111	103	83	77	
	Varemærkesager År 2020: Ophavsret og eneret, Markedsføring	116	81	86	103	86	
	Patentsager År 2020: Ophavsret og eneret	17	12	10	18	7	
	Konkurrencesager	5	5	7	6	10	
	Markedsføringsager År 2020: Forbrugerbeskyttelse	1	4	1	0	1	
	Søsager År 2020: Transport og søfart	5	19	19	21	24	
	Funktionærsager År 2020: Ansættelsesforhold	4	4	6	12	1	
Modtagne sager år 2020							2020
Civile sager i alt							1.159
1. instanssager. Sagskategorier fra år 2020 og frem							191
	International ret						13
	Transport og søfart						70
	Ophavsret og eneret						74
	Forbrugerbeskyttelse						3
	Markedsføring						20
	Ansættelsesforhold						6
	Konkurrence						5
Øvrige sager		559	491	740	863	868	968
	Andre civile	20	18	11	3	1	5
	Insolvensproceduresager	28	15	22	17	33	18
	Forbudssager	51	47	52	53	45	39
	Konkurskarantæne	460	411	655	790	789	906

Note:

Pga. nye sagskategorier pr. 1.1.2020 i domstolenes sagsportal (minretssag.dk) er tallene opgjort i 2 tabeller.

Afsluttede sager		2015	2016	2017	2018	2019	2020
Civile sager i alt		653	711	847	778	753	1.810
1. instanssager. Sagskategorier indtil år 2019		322	235	257	229	222	213
	Handelssager År 2020: International ret, Transport og søfart	119	93	96	83	88	
	Varemærkesager År 2020: Ophavsret og eneret, Markedsføring	103	94	104	102	93	
	Patentsager År 2020: Ophavsret og eneret	67	18	14	11	14	
	Konkurrencesager	5	5	5	6	5	
	Markedsføringsager År 2020: Forbrugerbeskyttelse	0	5	2	1	0	
	Søsager År 2020: Transport og søfart	19	17	18	21	14	
	Funktionærsager År 2020: Ansættelsesforhold	9	3	18	5	8	
Afsluttede sager år 2020							2020
Civile sager i alt							1.810
1. instanssager. Sagskategorier fra år 2020 og frem							213
	International ret						36
	Transport og søfart						79
	Ophavsret og eneret						66
	Forbrugerbeskyttelse						0
	Markedsføring						22
	Ansættelsesforhold						6
	Konkurrence						4
Øvrige sager		331	476	590	549	531	1.597
	Andre civile	19	19	7	3	1	5
	Insolvensproceduresager	28	34	22	19	27	33
	Forbudssager	38	57	50	52	46	39
	Konkurskarantæne	246	366	511	475	457	1.520

Note:

Pga. nye sagskategorier pr. 1.1.2020 i domstolenes sagsportal (minretssag.dk) er tallene opgjort i 2 tabeller

Verserende sager	2015	2016	2017	2018	2019	2020
Civile sager i alt	691	699	817	1.094	1.461	806
1. instanssager. Sagskategorier indtil år 2019	301	299	275	293	304	273
Handelssager År 2020: International ret, Transport og søfart	97	113	120	110	95	
Varemærkesager År 2020: Ophavsret og eneret, Markedsføring	123	109	91	99	91	
Patentsager År 2020: Ophavsret og eneret	31	26	22	31	20	
Konkurrencesager	15	15	17	17	21	
Markedsføringsager År 2020: Forbrugerbeskyttelse	3	2	1	0	1	
Søsager År 2020: Transport og søfart	17	20	23	27	27	
Funktionærsager År 2020: Ansættelsesforhold	15	14	1	9	5	
<i>Ikke sagstypeopdelt*</i>					44	
Verserende sager år 2020						2020
Civile sager i alt						806
1. instanssager. Sagskategorier fra år 2020 og frem						273
International ret						35
Transport og søfart						72
Ophavsret og eneret						106
Forbrugerbeskyttelse						4
Markedsføring						30
Ansættelsesforhold						5
Konkurrence						21
Øvrige sager	390	400	542	801	1.157	533
Andre civile	7	3	4	0	0	0
Insolvensproceduresager	36	16	16	16	27	12
Forbudssager	26	14	15	16	18	18
Konkurskarantæne	321	367	507	769	1.112	503

Note:

Pga. nye sagskategorier pr. 1.1.2020 i domstolenes sagsportal (minretssag.dk) er tallene opgjort i 2 tabeller.




Foto: Velkommen til Søb- og Handelsretten 2020.

2.3. Særligt om sager om konkurskarantæne

Nedenfor ses alle sagstal og udviklingen for sager om konkurskarantæne i årene 2014 – 2020.

Lovreglerne om konkurskarantæne blev indført i 2013, og de første sager kom til retten i 2014. Herefter er det gået stærkt med et stadigt stigende antal nye sager om konkurskarantæne hvert år, og betydeligt flere end de forudsatte i alt ca. 150 – 200 sager om året på landsplan, heraf ca. 1/3 til Sø- og Handelsretten.

Der var desværre ophobet en betydelig bunke ubehandlede sager om konkurskarantæne fra tidligere år, således at der pr. 31.12.2019 var i alt 1.112 verserende sager om konkurskarantæne.

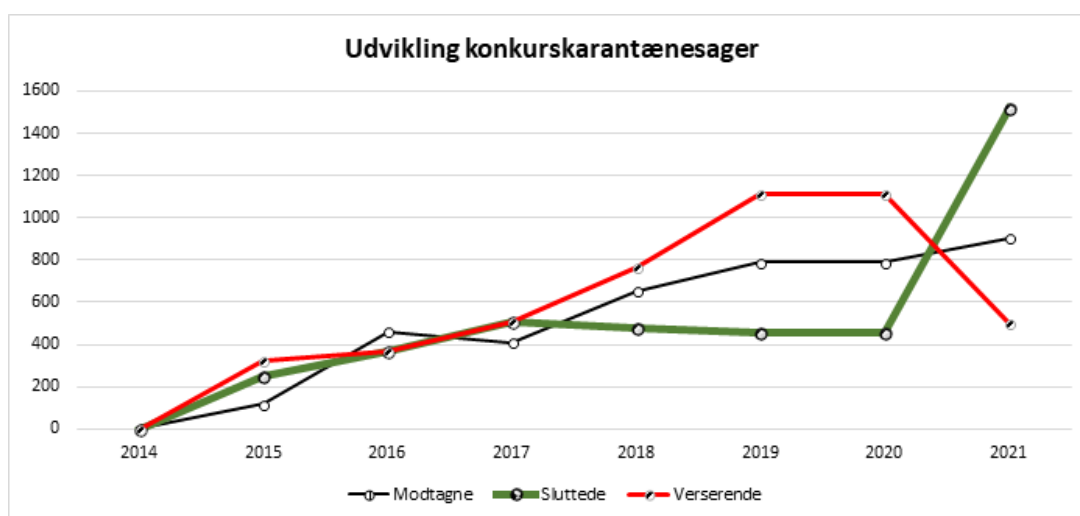
Rettenns nye ledelse har i 2020 haft fokus på "bunkebekæmpelse" af disse sager og er som anført ovenfor lykkedes hermed, idet retten i 2020 afsluttede i alt 1.520 sager om konkurskarantæne. Dette tal skal ses i forhold til, at der i årene 2016, 2017, 2018 og 2019 blev afsluttet henholdsvis 366, 511, 475 og 457 sager.

Retten modtog dog også i 2020 et stigende antal nye sager om konkurskarantæne. I 2020 modtog retten således 906 nye sager mod henholdsvis 411, 655, 790 og 789 nye sager i årene 2016, 2017, 2018 og 2019.

Den samlede aktuelle "netto" status efter afsluttede og modtagne sager i 2020 er, at bunken af verserende sager er nedbragt med 609 sager, og at der pr. 31.12.2020 var 503 i alt verserende sager.

Den høje produktivitet i 2020 var mulig pga. en mindre ekstra bevilling til "bunkebekæmpelse" i 2020, som bl.a. blev udnyttet til at ansætte en advokat og en advokatfuldmægtig tidsbegrænset i hver 4 måneder (via udvekslingsordning), ligesom al frigjort tid fra aflysninger pga. COVID-19 pandemien blev udnyttet hertil.

Tal for sager om konkurskarantæne			
År:	Modtagne	Sluttede	Verserende
2014	117	18	99
2015	460	246	321
2016	411	366	367
2017	655	511	507
2018	790	475	769
2019	789	457	1112
2020	906	1520	503



3. Insolvensskiftesager

3.1. Rettens kompetence

Sø- og Handelsretten behandler som nævnt også alle insolvensskiftesager i Storkøbenhavn (Skifteretten). Skifterettens kompetence fremgår af retsplejelovens § 15, stk. 4, og konkurslovens § 4 samt selskabslovens § 225 for så vidt angår tvangsopløsning af kapitalselskaber.

Sagerne omfatter navnlig konkurs, rekonstruktion, gældssanering, tvangsopløsning og konkurskarantæne. Det geografiske område 'Storkøbenhavn' dækker retskredsene, der hører til Københavns Byret, Retten på Frederiksberg, Retten i Glostrup og Retten i Lyngby.

Insolvensskiftesagerne i Sø- og Handelsretten udgør samlet ca. 1/3 af alle insolvensskiftesager i Danmark.

3.2. Tal for insolvensskiftesager 2015 – 2020

Nedenfor ses tallene for henholdsvis modtagne, afsluttede og verserende sager i årene 2015 – 2020.

Tallene viser, at der også i 2020 har været en betydelig produktivitet i Skifteretten inden for alle sagstyper.

Ifølge tallene modtog retten dog langt færre konkursbegæringer, afsagde langt færre konkursdekreter og afsluttede langt færre tvangsopløsningsager i 2020 end i 2019. Disse lave tal er imidlertid ikke retvisende.

Forklaringen på de lave konkurstal for 2020 er primært, at Erhvervsstyrelsen pga. COVID-19 pandemien i foråret 2020 forlængede fristen for at indlevere årsrapport for 2019 med tre måneder. Den forlængede frist for årsrapport har betydet, at det meget store antal sager om tvangsopløsning af selskaber pga. manglende indlevering af årsrapporter, som retten hvert år modtager fra Erhvervsstyrelsen, normalt sidst i august og først i september, i 2020 først er modtaget fra Erhvervsstyrelsen sidst i oktober og først i november.

De mange begæringer om konkurs, som altid følger i kølvandet på de mange sager om tvangsopløsning, er derfor også først kommet flere måneder senere end normalt i 2020. Pga. sagsbehandlingstid først hos den udpegede likvidator i selskabet og herefter i Skifteretten har det derfor ikke været praktisk muligt at afsige konkursdekreter i disse selskaber før end i januar og februar 2021.

De lavere konkurstal i 2020 er derfor ikke i sig selv udtryk for færre konkurser under COVID-19 pandemien.

Modtagne sager	2015	2016	2017	2018	2019	2020
Insolvensskiftesager i alt	4.789	8.077	8.739	10.927	8.909	7.199
Konkursbegæringer	1.739	3.707	3.911	4.395	5.170	3.146
heraf afsagte konkursdekreter	1.321	3.173	3.276	3.547	4.477	2.411
heraf afvist eller tilbagekaldt m.v.	418	534	635	848	693	735
Rekonstruktionsbehandling	19	21	36	22	23	24
Tvangsopløsning af selskaber	2.360	3.804	4.240	6.011	3.141	3.473
Gældssaneringsansøgninger	620	507	503	457	531	514
heraf indledte gældssaneringssager	225	148	253	184	211	152
heraf nægtet indledt eller tilbagekaldt m.v.	395	359	250	273	320	362
Andre sager (afhøringer, tvister)	51	38	49	42	44	42

Afsluttede sager	2015	2016	2017	2018	2019	2020
Insolvensskiftesager i alt	4.332	7.670	7.413	6.973	11.664	7.656
Konkursbegæringer	2.236	2.615	3.227	2.840	5.312	4.839
heraf afsagte konkursdekreter	1.505	1.726	2.232	1.946	4.553	2.411
Rekonstruktionsbehandling	24	22	27	26	20	24
Tvangsopløsning af selskaber	1.335	4.537	3.569	3.637	5.877	2.204
heraf sluttet pga. manglende midler (KL §143 analogt)	183	596	228	1	346	3
Gældssaneringsansøgninger	698	444	549	435	415	547
heraf gældssanering taget til følge	168	134	124	109	112	110
Andre sager (afhøringer, tvister)	39	52	41	35	40	42

Verserende sager	2015	2016	2017	2018	2019	2020
Insolvensskiftesager i alt	3.745	4.162	5.348	8.598	5.835	5.614
Konkurssager	2.198	3.288	3.970	4.985	4.838	3.387
Rekonstruktionsbehandling	4	2	10	5	8	4
Gældssaneringsansøgninger	169	229	181	192	308	274
Tvangsopløsning af sager	1.374	643	1.187	3.416	681	1.949

4. Personale og organisation

Sø- og Handelsretten har ca. 41 fast ansatte medarbejdere samt et varierende antal ansatte på timeløn, især studentermedhjælpere, i alt ca. 48 medarbejdere (men svarende til ca. 43 årsværk).

Retten ledes af en retspræsident i samarbejde med en administrationschef og en juridisk sekretariatschef.

Retten består af retspræsidenten, der også er dommer, samt 4 udnævnte dommere, heraf 2 vicepræsidenter, og en konstitueret dommer samt en sekretariatschef, der primært virker som dommer.

I forhold til juridisk sagsbehandling består retten som beskrevet ovenfor af Retsafdelingen, der behandler de civile sager, og Skifteretten, der behandler de insolvensskifteretlige sager.

I begge afdelinger er et antal dommerfuldmægtige og i Skifteretten også 2 retsassessorer, i alt 15 jurister.

Retten har en gruppe kontorfunktionærer, pt. i alt 19, heraf 2 afdelingsledere, der udfører sekretæropgaver og sagsbehandling for begge afdelinger i et fælles sekretariat samt en række administrative opgaver. Til Fællessekretariatet er også knyttet et antal studentermedhjælpere (pt. 5).

Pr. 25. februar 2021, hvor denne årsberetning afgives, ser Sø- og Handelsrettens organisation således ud:

Sø- og Handelsrettens organisation pr. 25.2.2021:

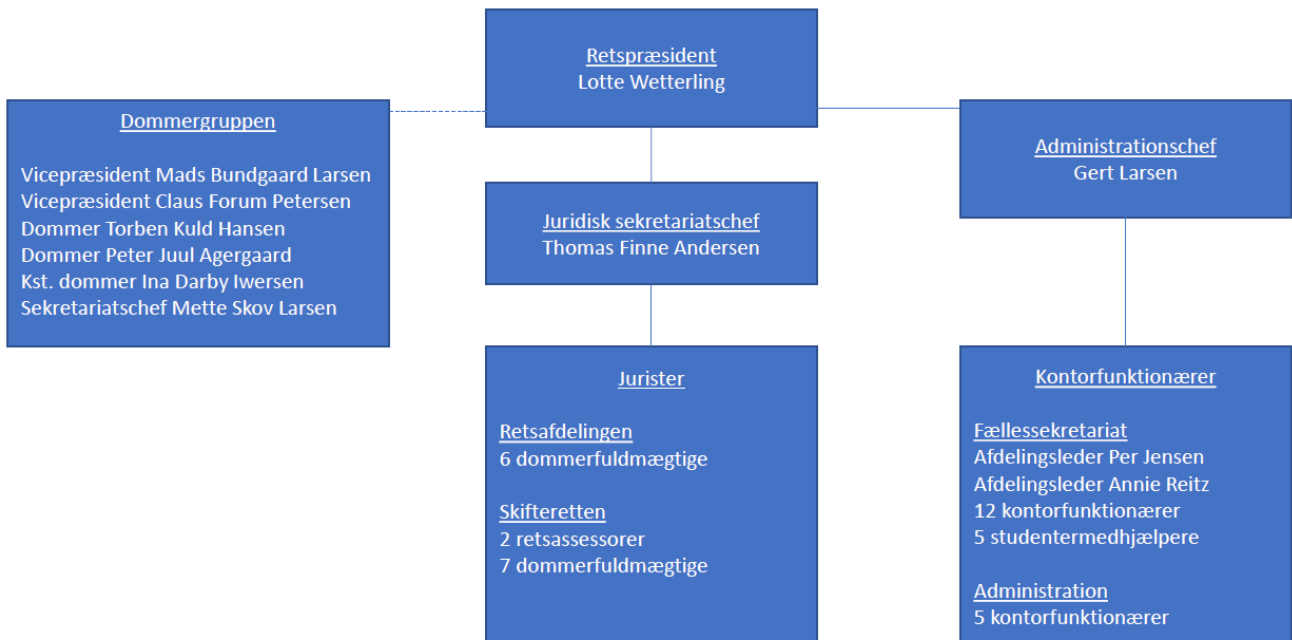


Foto: Venteområde med afstand.