



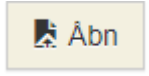
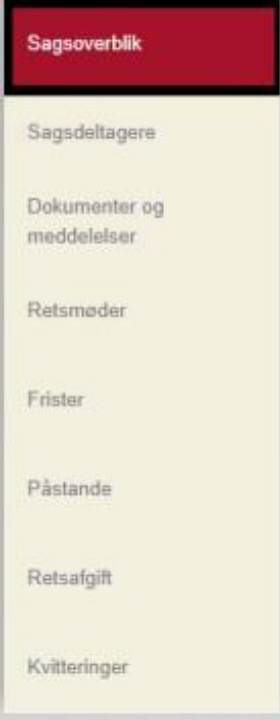



Fase	Forklaring	Tast
www.minretssag.dk	Du finder domstolens sagsportal på www.minretssag.dk . Du skal bruge MitID til at logge ind.	
Hjælpeikoner	Du kan ved tryk på "?" få nærmere vejledning om, hvad du skal gøre. Vejledningen åbner i en ny fane i din browser.	
Portaloverblik	Når du er logget ind, bliver du ledt til Portaloverblikket. Her har du et overblik over dine Sager, Frister, Retsmøder, Kladder og Retsafgifter.	
Dine sager	Dine sager finder du i kolonnen "Sager"	
Åbn sagen	Tryk på sagsnummeret, der starter med "BS", så sagen bliver blå.	
	Tryk på knappen "Åbn"	
	Sagen åbnes på "Sagsoverblik"	

Fase	Forklaring	Tast
<p>Fanen ”Sagsdeltagere”</p> <p>Mine oplysninger</p>	<p>Tryk på fanen ”Sagsdeltagere”</p> <p>På fanen kan du se en liste med sagens parter.</p> <p>Under ”Roller” vises rollen på sagen</p> <p>Under ”Navn” vises navnet på parten</p> <p>Under ”J.nr.” vises evt. journalnummer/referencenummer</p> <p>Under ”Relateret til” vises om der er en relation til en anden af sagens parter og hvem dette evt. er.</p> <p>Tryk på knappen ”Mine oplysninger”</p> <p>Et vindue åbnes med overskriften ”Ændre kontaktoplysninger”</p> <p>Scroll ned på siden.</p> <p>Marker i boksen til venstre for ”Ønsker du ikke at få påmindelser om kommende frister og retsmøder”, hvis du ikke ønsker påmindelser.</p> <p>Marker i boksen til venstre for ”Ønsker ikke advisering vedrørende andre sagsdeltageres handlinger”, hvis du ikke ønsker at få adviseringer om handlinger, der er foretaget af den anden part på sagen.</p> <p>Marker i begge, hvis du hverken ønsker det ene eller det andet.</p> <p>OBS. Adviseringer der dannes på baggrund af rettens handlinger kan ikke fravælges.</p> <p>Tryk ”Gem” for at gemme de indtastede oplysninger.</p> <p>Vinduet foldes ind igen.</p>	<p>Rolle</p> <p>Navn</p> <p>J.nr.</p> <p>Relateret til</p> <p>Mine oplysninger</p> <p>Ændre kontaktoplysninger ⓘ</p> <p><input checked="" type="checkbox"/> Ønsker ikke påmindelser om kommende frister og retsmøder <input type="checkbox"/> Ønsker ikke advisering vedrørende andre sagsdeltageres handlinger</p> <p><input type="checkbox"/> Ønsker ikke påmindelser om kommende frister og retsmøder <input checked="" type="checkbox"/> Ønsker ikke advisering vedrørende andre sagsdeltageres handlinger</p> <p><input checked="" type="checkbox"/> Ønsker ikke påmindelser om kommende frister og retsmøder <input checked="" type="checkbox"/> Ønsker ikke advisering vedrørende andre sagsdeltageres handlinger</p> <p>Gem</p>

Fase	Forklaring	Tast
Sagsoverblik	<p>Gå tilbage til fanen ”Sagsoverblik” hvis du vil tjekke at systemet har gemt dine indtastninger.</p> <p>Oplysninger kan ses midt på siden under overskriften ”Advisering om sagen” og efter teksten ”Emailadresse til advisering”</p>	 <p><input checked="" type="checkbox"/> Ønsker ikke påmindelser om kommende frister og retsmøder</p> <p><input checked="" type="checkbox"/> Ønsker ikke advisering vedrørende andre sagsdeltageres handlinger</p>