



ÅRSBERETNING
2018
Retten i Lyngby
bemærkninger til årsnøgletal



Indhold

1. Indledning – kort præsentation af retten	3
2. Bemærkninger til resultater i 2018	3
2.1: Effektivitet (aktivitet og produktivitet)	3
2.2: Sagsbehandlingstider (målopfyldelse og gennemsnitlige sagsbehandlingstider) ..	7
2.3: Målopfyldelse for VVV-sager	9
2.4: Udvalgte HR-nøgletal (sygefravær og personaleomsætning mv.)	9
2.5: Eventuelle andre bemærkninger	9
3. Udviklingsinitiativer i 2019	10

1. Indledning – kort præsentation af retten

Retten i Lyngby er en af Danmarks 24 byretter. Retskredsen omfatter fire kommuner, Lyngby-Taarbæk, Gentofte, Rudersdal og Furesø kommune. Der er ca. 229.370 indbyggere i retskredsen.

Rettenens personale består af 1 præsident, 10 dommere - herunder 1 funktionschef -, 6 øvrige jurister - herunder 2 funktionschefer -, 1 administrationschef, 3 afdelingsledere og ca. 33 kontomedarbejdere og 4 kontorelever.

2. Bemærkninger til resultater i 2018

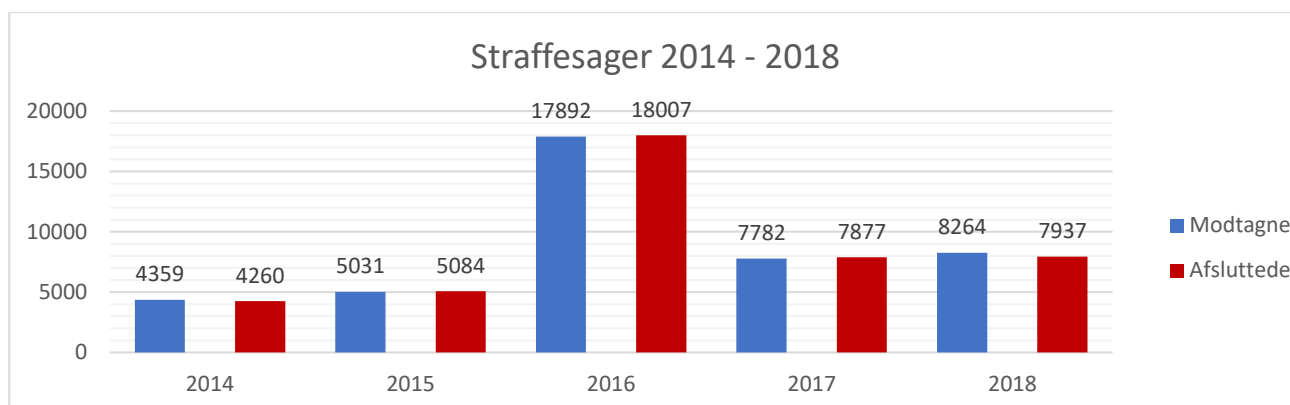
De forskellige sagstyper ved retten vægtes således, at der tages hensyn til den forskellige arbejdsbelastning, der ligger i retterne. På denne måde forsøges sagstallene gjort sammenlignelige over årene og mellem retterne.

Samlet set havde retten i Lyngby en nedgang i antallet af vægtede afsluttede sager fra 29.635 i 2017 til 24.445 i 2018. De faktiske og vægtede tal for de forskellige sagstyper fremgår af de følgende afsnit.

2.1: Effektivitet (aktivitet og produktivitet)

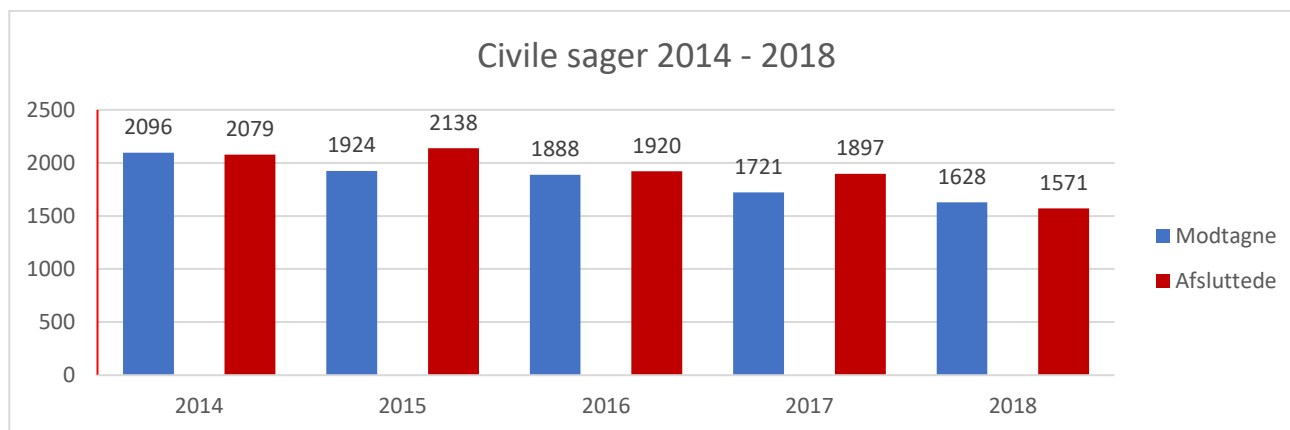
Straffesager:

På straffesagerne var der i 2018 en mindre stigning i antallet af faktisk modtagne og afsluttede sager i forhold til 2017, idet tallet dog er faldet kraftigt i forhold til 2016, se figuren nedenfor. Antallet af vægtede afsluttede sager faldt væsentligt fra 7.377 sager i 2017 til 5.450 i 2018.



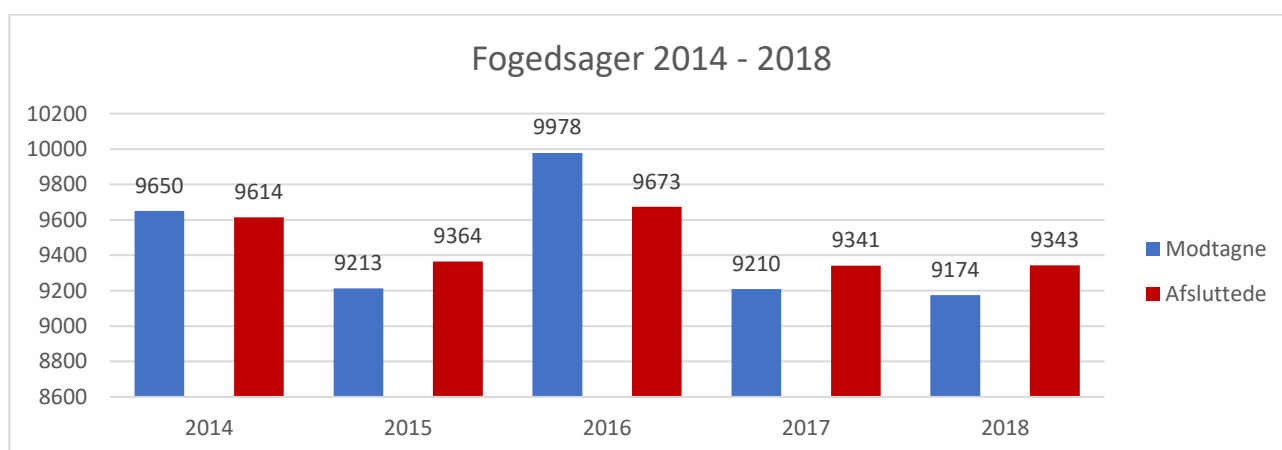
Civile sager:

Antallet af faktiske modtagne og endnu mere antallet af afsluttede civile sager faldt en del fra 2017 til 2018, og der ses en faldende tendens over et par år, se figuren nedenfor. Antallet af vægtede civile sager faldt også en del fra 2.684 sager i 2017 til 2.030 sager i 2018.



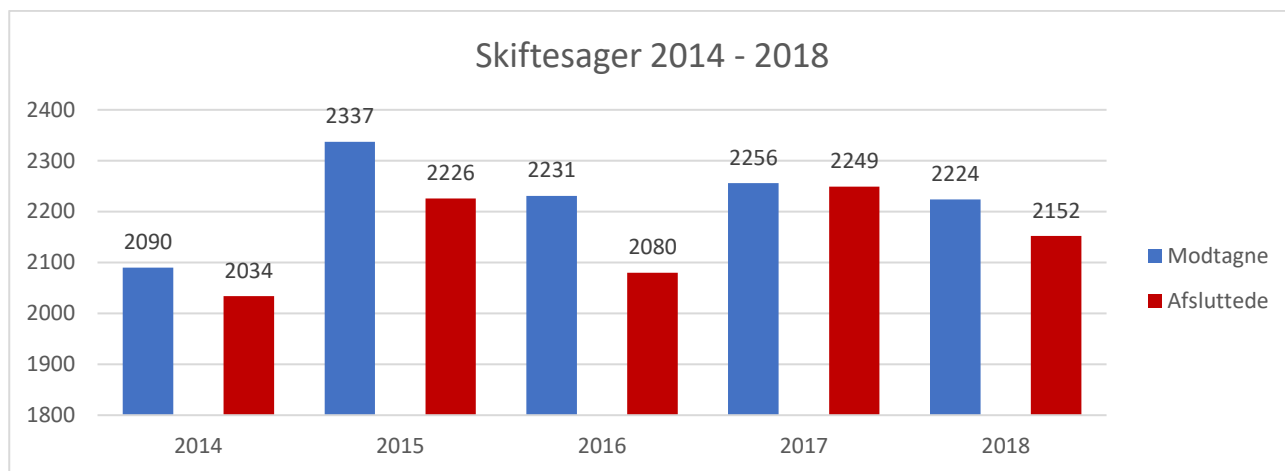
Fogedsager:

Antallet af fogedsager var rimelig stabilt fra 2017 til 2018, idet der dog ses et fald i forhold til sagsantallet i 2016. I antallet af vægtede afsluttede fogedsager var der en stigning fra 8.599 i 2017 til 8.783 sager i 2018. Antallet af vægtede afsluttede tvangsauktioner faldt fra 277 i 2017 til 215 i 2018.



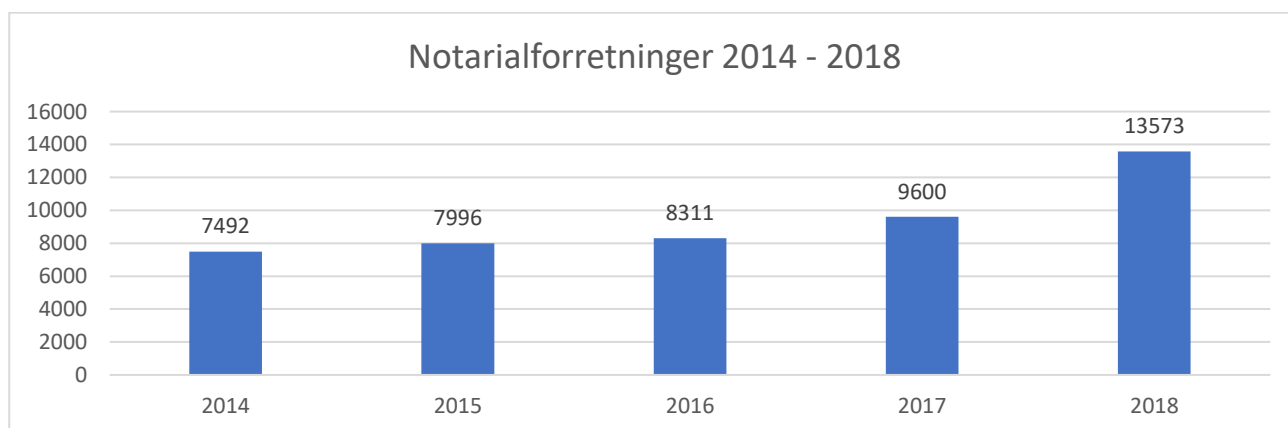
Skiftesager:

Antallet af modtagne og afsluttede skiftesager, der omfatter dødsboer og ægtefælleskifter, faldt fra 2017 til 2018. De vægtede dødsboskiftesager faldt også, nemlig fra 2.465 i 2017 til 2.393 i 2018, og de vægtede afsluttede insolvensskiftesager faldt fra 93 i 2017 til 74 i 2018.



Notarialforretninger:

Antallet af notarialforretninger har været stigende gennem årene. Borgere og selskaber, der ikke bor eller er beliggende i retskredsen, modtages også hos notaren. I Retten i Lyngby er det ikke nødvendigt at bestille tid hos notaren, hvilket ellers er normalt ved de andre byretter. I 2018 gennemførtes således 13.573 notarialforretninger ud af i alt 97.844 notarialforretninger i hele landet. Retten i Lyngby er således den byret, der har gennemført næstflest notarialforretninger i 2018.



Produktivitet

Ved beregningen af rettens produktivitet indgår udover de afsluttede vægtede sager endvidere det årsværksforbrug på både jurister og kontoransatte, der er registreret på sagstyperne.

Den samlede produktivitet er faldet fra indeks 104,1 i 2017 til 92,6 i 2018. Den gennemsnitlige produktivitet på landsplan steg fra 2017 til 2018, og rettens produktivitet for 2018 ligger således noget under landsgennemsnittet.

	2017	2018	Gnst. BR 2018
Samlet produktivitet, retten (indeks)	104,1	92,6	105,9
Samlet produktivitet, jurister (indeks)	98,7	82,4	104,5
Samlet produktivitet, kontorfunktionærer (indeks)	108,9	104,5	108,2
Årsværksandel til generel ledelse og administration (pct.)	17,2	17,5	15,2

Når ses på produktivitetstallene for de enkelte sagstyper, tegner der sig et meget forskelligartet billede, idet produktiviteten på fx straffesagerne synes meget høj, mens den på civile sager ligger meget lavt. Tallene er dannet ud fra delvis manuelle registreringer af arbejdstidsfordelingen.

	Samlet		Retssager		Straffesager		Civile sager		Fogedsager		Skiftesager	
	2017	2018	2017	2018	2017	2018	2017	2018	2017	2018	2017	2018
SAMLET BYRETTERNE	101,9	105,9	98,2	103,2	94,6	102,7	102,8	103,4	106,0	107,2	114,5	117,1
EID	Ret											
920 Retten i Lyngby	104,1	92,6	107,0	88,7	160,3	130,8	80,7	67,8	111,7	119,5	79,2	78,3

Uanset at rettens årsværksforbrug er faldet med i alt 2,7 fra 2017 til 2018, har det ikke kunnet kompensere for det generelt store fald i antal vægtede afsluttede sager, hvorfor rettens produktivitet for 2018 ligger lavt. Sammenlignet med andre byretter har retten i Lyngby forholds-mæssigt få straffesager og forholds-mæssigt mange civile sager. Dette hænger formentlig sammen med befolkningsgrundlaget, og det kan også have en vis indflydelse på beregningen af den samlede produktivitet.

	2017	2018	Gnst. BR 2018
Samlet årsværksforbrug, retten (årsværk)	54,2	52,9	58,3
Samlet årsværksforbrug, jurister (årsværk)	17,8	16,2	17,0
Samlet årsværksforbrug, kontorfunktionærer (årsværk)	30,0	28,3	33,0

2.2: Sagsbehandlingstider (målopfyldelse og gennemsnitlige sagsbehandlingstider)

Udvalgte nøgletal

	2017	2018	Gnst. BR 2018
Gnst. sagsbehandlingstid, domsmandssager (dage)	117	91	134
Gnst. sagsbehandlingstid, hovedforhandlet alm. civil sag (dage)	446	365	500
Gnst. sagsbehandlingstid, almindelig fogedsag (dage)	57	64	83
Gnst. sagsbehandlingstid, boudlæg (dage)	37	44	51

Straffesager

Sagstyper	Måltal 2017	Målopfyldelse 2017	Måltal 2018	Målopfyldelse 2018
Alle typer sager	80%	87,4%	80% u. 2 mdr.	89,8%
Nævningesager og domsmandssager	77%	74,4%	80% u. 4 mdr.	80%
Tilståelsessager og sager uden domsmænd	78%	77,4%	80% u. 4 mdr.	86,5%

Rettenes gennemsnitlige sagsbehandlingstider ligger lavt sammenlignet med andre byretter, og på alle straffesagstyper opfyldes de fælles måltal for byretterne. Den gennemsnitlige sagsbehandlingstid for domsmandssager faldt fra 117 dage i 2017 til 91 dage i 2018. På sager uden domsmænd steg den gennemsnitlige sagsbehandlingstid fra 12 dage til 15 dage. For tilståelsessager faldt den gennemsnitlige sagsbehandlingstid fra 71 dage til 33 dage. Se nærmere om de hastende sager under pkt. 2.3.

Civile sager

Bortset fra forældreansvarssagerne er rettenes gennemsnitlige sagsbehandlingstider i de civile sager faldet fra 2017 til 2018. Den gennemsnitlige sagsbehandlingstid i hovedforhandlede almindelige sager er faldet fra 446 dage i 2017 til 365 i 2018, som er den korteste gennemsnitlige sagsbehandlingstid på landsplan. I hovedforhandlede boligsager er den gennemsnitlige sagsbehandlingstid faldet fra 380 dage i 2017 til 278 i 2018. I hovedforhandlede småsager er den gennemsnitlige sagsbehandlingstid faldet fra 273 dage i 2017 til 241 i 2018. På disse sager opfylder retten de fælles måltal for byretterne.

På forældreansvars- og ægtefællesagerne er det fælles måltal, at 80 % af sagerne skal være gennemført indenfor 6 måneder. Rettens målopfyldelse på disse sager var i 2018 på 69 %. I ægteskabssagerne var den gennemsnitlige sagsbehandlingstid på 109 dage og i forældreansvarssagerne var den gennemsnitlige sagsbehandlingstid på 173 dage. Retten anvender den fælles vejledning for byretternes behandling af disse sager, hvilket indebærer, at langt de fleste sager starter med et telefonmøde, og herefter afholdes der i en større del af sagerne et forberedende møde i retten med tilstedeværelse af børnesagkyndig, hvorefter der om nødvendigt, hvis parterne ikke har kunnet forliges forinden, afholdes en hovedforhandling.

Fogedsager

Selvom den gennemsnitlige sagsbehandlingstid er steget lidt indenfor de forskellige fogedsagstyper, er rettens sagsbehandlingstider fortsat korte og ligger under landsgennemsnittet. De fælles måltal var opfyldt på alle sagstyper. De gennemsnitlige sagsbehandlingstider i 2018 var følgende:

Almindelige fogedsager 64 dage

Særlige fogedsager 41 dage

Betalingspåkrav 48 dage

Tvangsauktioner 49 dage.

Dødsboskiftesager

Det fælles måltal for udlevering af boer var i 2018, at 80 % af alle boer skulle udleveres inden 2 måneder. Rettens målopfyldelse var i 2018 på 77,6 %. I skiftesagerne havde retten en mindre stigning i de gennemsnitlige sagsbehandlingstider fra 2017 til 2018. De gennemsnitlige sagsbehandlingstider i 2018 var følgende:

Boudlæg 44 dage

Uskiftet bo 128 dage

Privat skifte 366 dage

Forenklet privat skifte 68 dage.

2.3: Målopfyldelse for VVV-sager¹

Sagstyper	Måltal 2017	Målopfyldelse 2017	Måltal 2018	Målopfyldelse 2018
Voldssager	<37 dg	76,9%	< 37 dg	58,3%
Voldtægtssager	< 37 dg	100%	< 37 dg	60%

Definitionen af de særlig hastende sager, de såkaldte VVV-sager blev ændret midt i 2018. Rettens målopfyldelse i 2018 har været lavere end i 2017.

Der planlægges et Bedste Praksis forløb vedrørende disse sager til gennemførelse sammen med retterne i Hillerød og Helsingør i løbet af vinteren 2019/2020.

2.4: Udvalgte HR-nøgletal (sygefravær og personaleomsætning mv.)

Sygefraværstal:

	2017	2018	Gnst. BR 2018
Gnst. sygefravær pr. medarbejder (dage pr. år)	9,7	12,5	9,8
Personaleomsætningsprocent (procent)	10,9	14,2	10,3

Sygefraværet er steget en del fra 2017 til 2018. 2018 har været karakteriseret ved flere langtidssygemeldinger.

2.5: Eventuelle andre bemærkninger

Den 24. januar 2018 åbnede minretssag.dk i Retten i Lyngby. Det er en fulddigital sagsportal til behandling af de civile sager. Retten i Lyngby har haft stort fokus på at digitalisere og overføre de gamle verserende sager i papirformat til den nye sagsportal. Dette har været en arbejdskrævende proces, men det har omvendt betydet, at rettens medarbejdere hurtigt er blevet fortrolige med arbejdet på det nye system, og at de digitale gevinster for borgerne og de professionelle brugere også er opnået på de sager, der er anlagt før portalens åbning.

¹ Ved en VVV-sag forstås sager, som anklagemyndigheden har markeret som værende en særlig prioriteret voldssag, voldtægtssag eller våbensag. VVV-sagerne er omfattet af en politisk målsætning om, at sagerne skal være løst inden for 37 dage.

Retten i Lyngby har forholdsmæssigt mange civile sager og efter denne særlige indsats behandles stort set alle rettens civile sager nu på minretssag.dk.

På de andre sagsområder arbejder retten også konstant med at udvikle digitale og andre serviceorienterede sagsgange til gavn for brugerne.

En række af rettens medarbejdere deltager endvidere i fælles arbejdsgrupper mv. i Domstolsstyrelsens regi for at bidrage til den fælles udvikling og drift af Danmarks Domstole.

I skifteafdelingen har 2018 været præget af en række særlig tidskrævende problemstillinger omkring forsvundne formuer og arveafkald.

3. Udviklingsinitiativer i 2019

I 2018 opstartede rettens ledergruppe bl.a. et strategisk arbejde omkring udvikling af retten med et styrket fokus på at forbedre borgerens oplevelse af mødet med retten. Dette vil blive fulgt op i afdelingerne, på dommerdage og på en fælles temadag for alle medarbejdere i 2019. Dette er i tråd med den nye strategi for Danmarks Domstole 2019-2022, hvor brugerfokus er et af de fire mål for perioden.

Samtidig er alle ledere i gang med et uddannelsesforløb arrangeret af Domstolsstyrelsen.

Alle medarbejdere deltager løbende i retternes efteruddannelse, og der er også mulighed for at deltage i visse internationale kurser. Endvidere lægges der stor vægt på løbende faglig og personlig udvikling gennem ERFA-grupper, systematiseret videndeling, udlån til andre retter, besøgsophold mv.

I 2019 åbner familieretten og Ungdomskriminalitetsnævnet. De medarbejdere, der skal behandle disse sager, skal gennemgå en række kurser, og organiseringen af arbejdet i retten skal nærmere fastlægges, ligesom der skal indrettes lokaler, der passer til behovet i disse sager.