

# NØGLETAL FOR DOMSTOLENE

1.-4. kvartal 2018



# NØGLETAL: SAGSFLOW OG SAGSBEHANDLINGSTIDER

1.-4. kvartal 2018	Modtagne sager		Afsluttede sager		Bunkeeffekt <sup>8</sup>
	- antal -	- pct. -	- antal -	- pct. -	
Straffesager	219.260	↑ 17%	217.597	↑ 17%	●
Civile sager <sup>1</sup>	45.657	↑ 3%	43.574	↓ -5%	●
Fogedsager <sup>2</sup>	357.316	↓ -3%	357.728	↓ -2%	●
Skiftesager <sup>3</sup>	74.677	↑ 7%	70.079	↑ 3%	●
Notarialforretninger			97.844	↑ 21%	■
Tinglysning ( hele 1.000)	1.690	↓ -1%	1.690	↓ -1%	●

1.-4. kvartal 2018	Gnst. afgørelsestid	
	- mdr. -	- udvikl. - <sup>7</sup>
Nævningesag	4,5	● -0,5
Domsmandsag	4,5	● 0,3
Alm. civil sag m. HFH <sup>1</sup>	16,4	● 1,9
Småsager m. HFH <sup>1</sup>	9,5	● -0,2
Alm. fogedsag	2,8	● 0,2
Konkursboer <sup>5</sup>	12,1	● -0,5

## DE OVERORDNEDE RETTER INKL. SØ- OG HANDELSRETEN

1.-4. kvartal 2018	Modtagne sager		Afsluttede sager		Bunkeeffekt <sup>8</sup>
	- antal -	- pct. -	- antal -	- pct. -	
<b>Højesteret<sup>4</sup></b>					
Civile sager <sup>10</sup>	181	↑ 18%	164	↓ -13%	●
Straffesager	75	↑ 74%	51	↓ -9%	●
<b>Landsretterne<sup>4</sup></b>					
Civile sager	4.929	↑ 0,4%	4.789	↓ -7%	●
Straffesager	6.237	↑ 2%	6.066	↑ 2%	●
<b>Sø- og Handelsretten</b>					
Civile sager	1.106	↑ 14%	778	↓ -8%	●
Skiftesager	10.927	↑ 25%	6.973	↓ -6%	●

1.-4. kvartal 2018	Gnst. afgørelsestid	
	- mdr. -	- udvikl. - <sup>7</sup>
<b>Højesteret</b>		
Civil ankesag m. HFH	9,8	● -1,7
Straffeankesag m. HFH	5,0	● 1,5
<b>Landsretterne<sup>6</sup></b>		
Civil 1. instanssag	24,7	● -0,1
Civil ankesag	12,6	● 0,8
Nævningeankesag	7,1	● 0,5
Straffeankesag	6,3	● 0,9

1) Fra september 2017 til februar 2018 overgik retterne til et nyt sagsbehandlingssystem for civile sager. Dette har medført visse databrud, og som følge heraf opgøres en række data anderledes end tidligere, fx antal modtagne, afsluttede og verserende sager samt gennemsnitlig sagsbehandlingstid. Samlet set vurderes der dog at være tale om mindre afvigelser.

2) Fogedsager inkluderer også tvangsauktioner. Selv om der afsluttes flere sager, end der modtages, er der ikke nogen særlig bunkeeffekt, da der er genåbnet tidligere lukkede sager.

3) Skiftesager udgøres af dødsboskiftesager og insolvensskiftesager.

4) Inkluderer civile kæremål og straffekæremål.

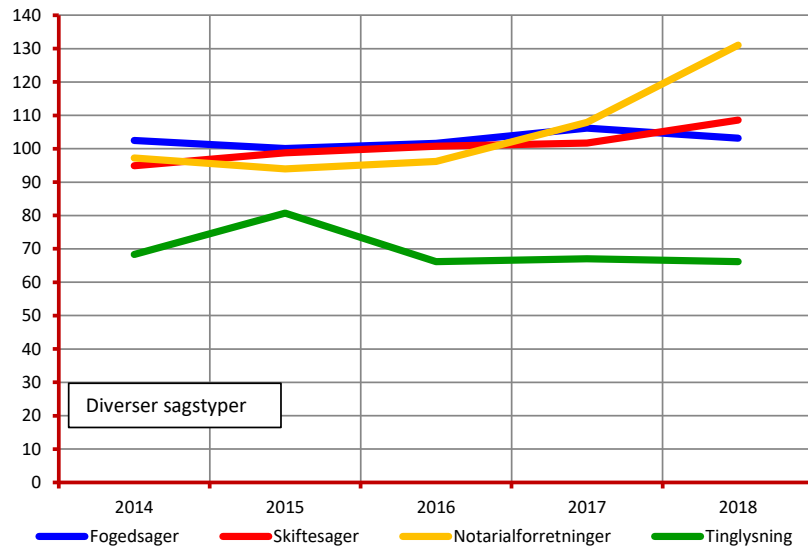
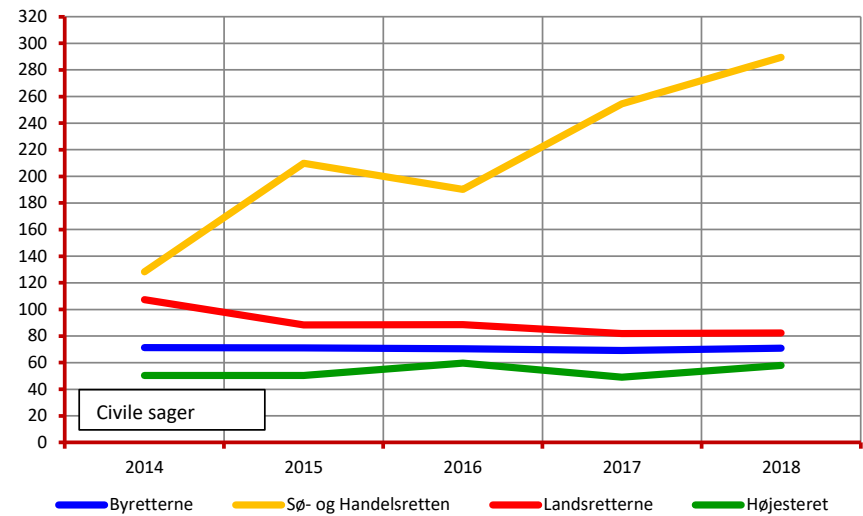
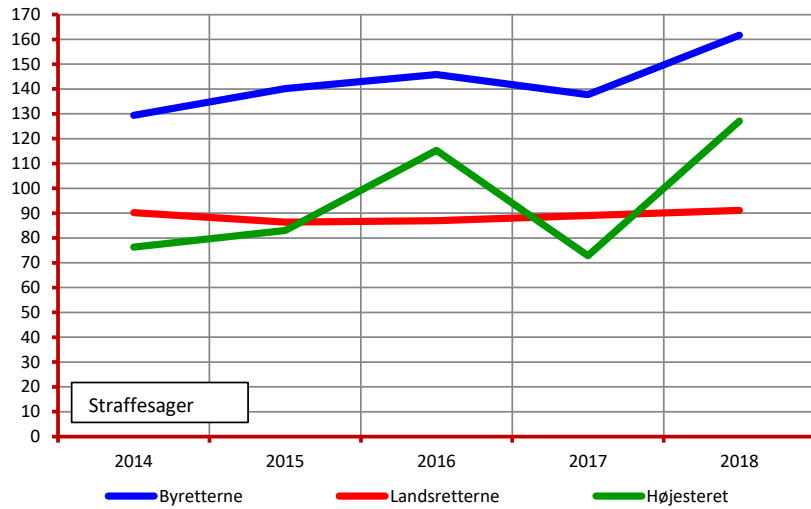
5) Inkluderer også konkursager behandlet af Sø- og Handelsretten.

6) Omfatter hovedforhandlede sager.

7) Udviklingen er fastlagt som forskellen i den gennemsnitlige afgørelsestid melleml 2018 og 2017 (hele året).

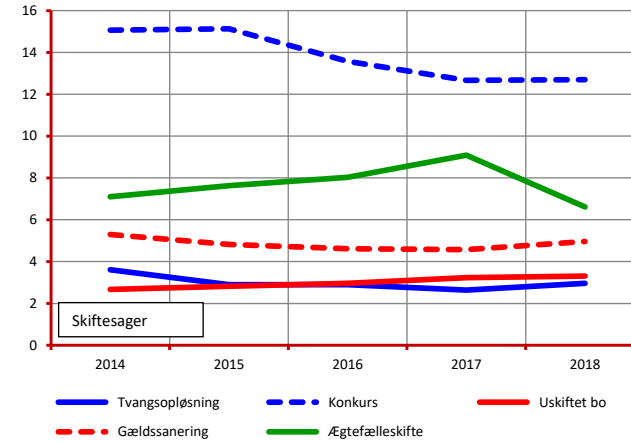
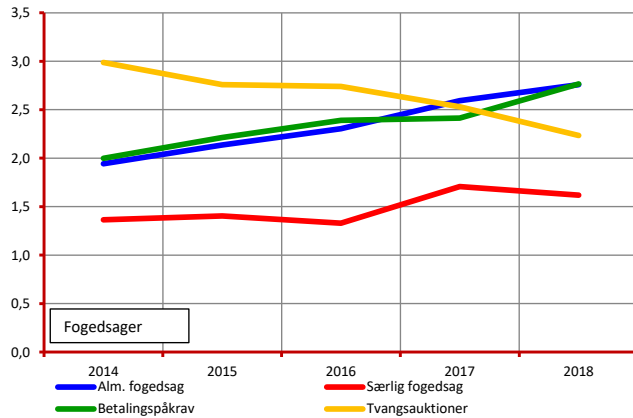
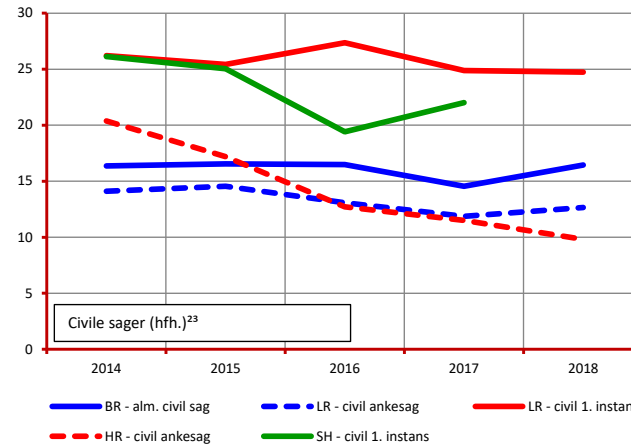
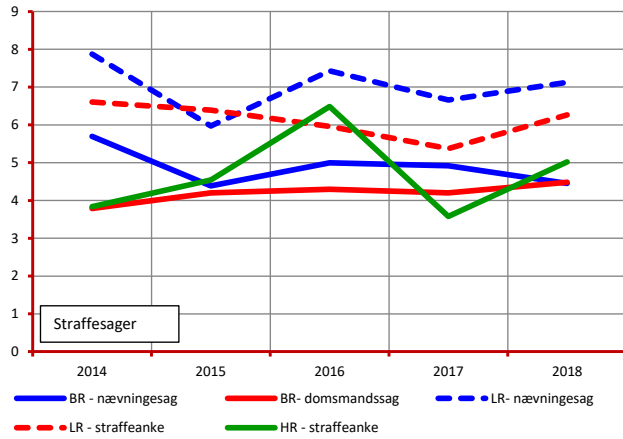
8) Rød betyder, at sagsbunken er øget, gul betyder, at den er omtrent uændret, mens grøn viser, at sagsbunken er reduceret.

# NØGLETAL: INDEKS FOR ANTAL MODTAGNE SAGER 2014-2018<sup>1</sup>



1) 1.-4. kvartal 2008 = indeks 100.

# NØGLETAL: GENNEMSNITLIG SAGSBEHANDLINGSTID (MDR.)



1) Sagsbehandlingstiden er opgjort for 2014 - 2018

2) Fra september 2017 til februar 2018 overgik byretterne til et nyt sagsbehandlingssystem for civile sager. Dette har medført visse databrud, og som følge heraf opgøres en række data anderledes end tidligere, fx antal modtagne, afsluttede og verserende sager samt gennemsnitlig sagsbehandlingstid. Samlet set vurderes der dog at være tale om mindre afvigelser.

3) Pga. overgang til nyt sagsbehandlingssystem har det ikke været muligt at trække statistik over sagsbehandlingstider for civile sager for Sø- og Handelsretten i 2018.

# SUPPLERENDE TALMATERIALE OM 1.-4. kvartal 2018

# SAGSFLOW – BYRETTERNE: STRAFFESAGER OG CIVILE SAGER

1.-4. kvartal	2014	2015	2016	2017	2018	2014	2015	2016	2017	2018
	- absolutte tal -					- indeks (2008 = indeks 100) -				
Modtagne straffesager <sup>1</sup>	175.456	190.132	197.801	186.834	219.260	129	140	146	138	162
- nævningesager	113	150	126	197	269	60	80	67	105	144
- sager med domsmænd	15.497	14.838	15.240	16.034	17.197	108	103	106	111	120
- sager uden domsmænd	107.867	125.873	118.455	111.824	143.339	133	155	146	137	176
- tilståelsessager	9.440	8.090	7.907	6.980	6.759	87	75	73	64	62
Afsluttede straffesager <sup>1</sup>	173.301	190.780	199.421	186.465	217.597	132	145	152	142	166
- nævningesager	120	146	117	148	222	70	85	68	86	129
- sager med domsmænd	14.866	14.695	14.871	14.926	16.301	113	112	113	114	124
- sager uden domsmænd	106.429	126.792	120.478	112.455	142.660	134	159	151	141	179
- tilståelsessager	9.457	8.181	7.960	7.251	6.675	94	82	79	72	67

1.-4. kvartal	2014	2015	2016	2017	2018	2014	2015	2016	2017	2018
	- absolutte tal -					- indeks (2008 = indeks 100) -				
Modtagne civile sager <sup>1</sup>	45.978	45.773	45.368	44.509	45.657	71	71	70	69	71
- almindelige sager	11.439	11.462	11.486	12.525	11.980	51	51	51	55	53
- boligretssager	1.578	1.506	1.343	1.213	1.353	58	56	50	45	50
- småsager	23.006	23.961	23.319	21.841	23.268	81	84	82	76	81
- forældreansvarssager <sup>2</sup>	3.730	3.096	3.349	3.254	3.075	109	90	98	95	90
- ægteskabssager	1.122	909	1.026	870	836	40	32	37	31	30
Afsluttede civile sager <sup>1</sup>	47.485	46.689	46.011	45.833	43.574	75	74	73	73	69
- almindelige sager	12.518	11.891	11.834	12.402	12.558	41	39	38	40	41
- boligretssager	1.901	1.770	1.626	1.280	1.456	56	52	48	38	43
- småsager	22.411	23.927	23.244	22.944	20.774	120	128	125	123	111
- forældreansvarssager <sup>2</sup>	3.797	3.349	3.281	3.307	3.066	116	102	100	101	94
- ægteskabssager	1.149	937	1.033	905	839	32	26	29	25	23

1) Underkategorierne er ikke udtømmende og summer derfor ikke op til det samlede antal straffesager/civile sager. Fra september 2017 til februar 2018 overgik byretterne til et nyt sagsbehandlingssystem for civile sager. Dette har medført visse databrud, og som følge heraf opgøres en række data anderledes end tidligere, fx antal modtagne, afsluttede og verserende sager samt gennemsnitlig sagsbehandlingstid. Samlet set vurderes der dog at være tale om mindre afvigelser.

2) Forældreansvarssager blev introduceret i 2008, og der blev kun afsluttet få sager om forældreansvar i 2008. 2009 er derfor sat til indeks 100 for denne sagstype.

# SAGSFLOW – BYRETTERNE: FOGEDSAGER, SKIFTESAGER OG SAMLET

1.-4. kvartal	2014	2015	2016	2017	2018	2014	2015	2016	2017	2018
	- absolutte tal -					- indeks (2008 = indeks 100) -				
Modtagne fogedsager <sup>1</sup>	355.070	346.762	352.091	368.012	357.316	102	100	102	106	103
- almindelige fogedsager	191.442	190.795	214.151	221.886	208.134	99	98	111	115	107
- betalingspåkrav	123.507	118.181	105.466	111.593	109.100	116	111	99	105	103
- særlige fogedsager	29.187	27.250	23.098	23.625	26.183	80	75	64	65	72
- tvangsauktioner	8.819	8.422	7.227	9.132	12.544	86	83	71	89	123
Afsluttede fogedsager <sup>1</sup>	351.657	344.907	344.729	365.470	357.728	108	106	106	113	110
- almindelige fogedsager	188.397	187.656	199.558	220.096	201.981	103	102	109	120	110
- betalingspåkrav	122.608	118.806	113.085	110.698	115.497	127	123	118	115	120
- særlige fogedsager	29.242	27.755	22.631	24.148	26.178	83	78	64	68	74
- tvangsauktioner	9.282	8.544	7.248	8.765	12.643	105	97	82	99	143

1.-4. kvartal	2014	2015	2016	2017	2018	2014	2015	2016	2017	2018
	- absolutte tal -					- indeks (2008 = indeks 100) -				
Modtagne skiftesager	65.271	67.898	69.298	69.910	74.677	95	99	101	102	109
- insolvensskiftesager	12.747	14.056	15.374	15.741	18.561	104	115	125	128	151
- dødsboskiftesager	52.524	53.842	53.924	54.169	56.116	93	95	95	96	99
Afsluttede skiftesager	65.869	68.180	69.443	68.129	70.079	98	101	103	101	104
- insolvensskiftesager	14.050	13.713	15.984	14.993	15.358	125	122	143	134	137
- dødsboskiftesager	51.819	54.467	53.459	53.136	54.721	92	97	95	95	97
Notarialforretninger	72.581	70.145	71.846	80.555	97.844	97	94	96	108	131

1.-4. kvartal	2014	2015	2016	2017	2018	2014	2015	2016	2017	2018
	- absolutte tal -					- indeks (2008 = indeks 100) -				
Alle modtagne sager	714.356	720.710	736.404	749.820	794.754	104	104	107	109	115
Alle afsluttede sager	710.893	720.701	731.450	746.452	786.822	108	109	111	113	119

1) Underkategorierne er ikke udtømmende og summer derfor ikke op til det samlede antal fogedsager.

# VERSERENDE SAGER – BYRETTERNE: DE ENKELTE SAGSOMRÅDER OG SAMLET

Ultimo perioden	2014 2015 2016 2017 2018					2014 2015 2016 2017 2018				
	- absolutte tal -					- indeks (2008 = indeks 100) -				
Straffesager <sup>1</sup>	18.096	17.493	16.099	17.030	19.973	48	47	43	45	53
- nævningsager	42	45	50	96	136	88	94	104	200	283
- sager med domsmænd	5.239	5.335	5.655	6.678	7.442	89	90	96	113	126
- sager uden domsmænd	9.808	9.159	7.466	7.469	9.460	41	38	31	31	39
- tilståelsesager	1.933	1.850	1.812	1.608	1.649	38	36	36	32	32
Civile sager <sup>13</sup>	22.380	22.026	21.723	21.055	23.833	63	62	61	59	67
- almindelige sager	9.681	9.631	9.698	10.293	10.111	55	55	55	59	58
- boligretssager	1.269	1.157	957	977	978	55	50	42	43	43
- småsager	7.064	7.109	7.005	5.936	8.583	71	71	70	60	86
- forældreansvarssager	1.483	1.234	1.311	1.270	1.268	96	80	85	82	82
- ægteskabssager	334	312	307	282	272	34	32	31	29	28

Ultimo perioden	2014 2015 2016 2017 2018					2014 2015 2016 2017 2018				
	- absolutte tal -					- indeks (2008 = indeks 100) -				
Fogedsager <sup>1</sup>	60.149	64.876	74.342	80.213	82.907	65	70	81	87	90
- almindelige fogedsager	32.691	35.472	48.132	49.875	54.914	70	76	103	107	118
- betalingspåkrav	21.663	24.125	20.350	24.550	22.211	59	66	56	67	61
- særlige fogedsager	3.430	2.991	3.557	3.193	3.245	60	52	62	56	57
- tvangsauktioner	1.996	1.934	1.948	2.188	2.171	66	64	64	72	71
Skiftesager	33.620	33.418	33.334	35.116	39.707	99	98	98	103	117
- insolvensskiftesager <sup>2</sup>	7.287	7.711	7.184	7.989	11.279	98	104	97	108	152
- dødsboskiftesager	26.333	25.707	26.150	27.127	28.428	99	97	98	102	107

1) Underkategorierne er ikke udtømmende og summer derfor ikke op til det samlede antal sager.

2) Insolvensskiftesager omfatter kun sager ved byretterne. Sø- og Handelsretten behandler insolvensskiftesager i Storkøbenhavn.

3) Fra september 2017 til februar 2018 overgik byretterne til et nyt sagsbehandlingssystem for civile sager. Dette har medført visse databrud, og som følge heraf opgøres en række data anderledes end tidligere, fx antal modtagne, afsluttede og verserende sager samt gennemsnitlig sagsbehandlingstid. Samlet set vurderes der dog at være tale om mindre afvigelser.



## SAGSBEHANDLINGSTID - BYRETTERNE: STRAFFESAGER OG CIVILE SAGER

	2014	2015	2016	2017	2018
	- gnst. antal mdr. -				
<b>Straffesager</b>					
nævningesager <sup>1</sup>	5,7	4,4	5,0	4,9	4,5
sager med domsmænd	3,8	4,2	4,3	4,2	4,5
sager uden domsmænd	1,0	0,9	1,0	0,9	1,0
tilståelsessager	2,5	2,7	2,7	2,7	2,9

1) Som følge af det lave antal nævningesager kan tilfældige udsving i sagsbehandlingstiden for enkelte sager påvirke den gennemsnitlige sagsbehandlingstid.

	2014	2015	2016	2017 <sup>1</sup>	2018 <sup>1</sup>
	- gnst. antal mdr. -				
<b>Civile sager<sup>1</sup></b>					
almindelige sager	10,8	10,4	10,3	9,7	10,1
- hovedforhandlede	16,4	16,5	16,5	14,6	16,4
boligretssager	12,0	11,2	9,7	9,7	10,5
- hovedforhandlede	15,8	14,6	14,3	14,5	18,0
småsager	3,6	3,5	3,6	3,8	3,7
- hovedforhandlede	8,9	8,8	8,7	9,6	9,5
forældresvarssager	4,7	4,9	4,8	4,9	5,0
- hovedforhandlede	5,6	5,8	5,8	6,0	6,1
ægteskabssager	3,9	4,3	3,9	4,1	4,2
- hovedforhandlede	4,3	4,7	4,3	4,2	4,6

1) Fra september 2017 til februar 2018 overgik byretterne til et nyt sagsbehandlingssystem for civile sager. Dette har medført visse databrud, og som følge heraf opgøres en række data anderledes end tidligere, fx antal modtagne, afsluttede og verserende sager samt gennemsnitlig sagsbehandlingstid. Samlet set vurderes der dog at være tale om mindre afvigelser.

## SAGSBEHANDLINGSTID - BYRETTERNE: FOGEDSAGER OG SKIFTESAGER

	2014	2015	2016	2017	2018
	- gnst. antal mdr. -				
<b>Fogedsager</b>					
almindelige fogedsager	1,9	2,1	2,3	2,6	2,8
betalingspåkrav	2,0	2,2	2,4	2,4	2,8
særlige fogedsager	1,4	1,4	1,3	1,7	1,6
tvangsauktioner	3,0	2,8	2,7	2,5	2,2

	2014	2015	2016	2017	2018
	- gnst. antal mdr. -				
<b>Dødsboskiftesager</b>					
boudlæg	1,4	1,5	1,5	1,6	1,7
uskiftet bo	2,7	2,8	3,0	3,2	3,3
udlagt til efterlev. ægtef.	2,4	2,9	2,6	2,7	2,9
forenklet privat skifte	2,2	2,4	2,4	2,6	2,6
<b>Insolvensskiftesager<sup>1</sup></b>					
rekonstruktioner	5,0	4,3	4,6	2,9	2,7
gældssanering	5,3	4,8	4,6	4,6	5,0
konkurs	15,1	15,1	13,6	12,7	12,7
tvangsopløsning	3,6	2,9	2,9	2,6	3,0
ægtefælleskifte	7,1	7,6	8,0	9,1	6,6

1) Insolvensskiftesager omfatter kun sager ved byretterne. Sø- og Handelsretten behandler insolvensskiftesager i Storkøbenhavn.

## SÆRLIG VOLD, VOLDTÆGT OG SÆRLIGE VÅBENSAGER

	2014	2015	2016	2017	2018 <sup>1</sup>
<b>Særlige voldssager</b>					
Antal afsluttede sager	967	706	624	799	2.292
- andel afsluttet inden 37 dg.	48%	40%	43%	40%	57%
<b>Voldtægtssager</b>					
Antal afsluttede sager	96	135	129	155	227
- andel afsluttet inden 37 dg.	35%	33%	29%	29%	47%
<b>Våbensager</b>					
Antal afsluttede sager	160	136	173	286	492
- andel afsluttet inden 37 dg.	47%	41%	57%	48%	54%

1) Definitionen på en særlig volds- og våbensag blev udvidet fra og med 1. juli 2018, så alle sager, som anklagemyndigheden vurderer er en særlig volds- og våbensag (efter bestemte paragraffer) medtages uanset udfaldet af sagen.

## AKTIVITET - BYRETTERNE

1.-4. kvartal	2014	2015	2016	2017	2018	2014	2015	2016	2017	2018
	- absolutte tal -					- indeks -				
Samlet aktivitet <sup>1</sup>	719.837	708.931	719.772	718.980	746.502	100	98,5	100,0	99,9	103,7
- straffesager	165.160	169.254	173.160	174.502	192.725	100	102,5	104,8	105,7	116,7
- civile sager	56.130	52.720	53.679	51.585	49.931	100	93,9	95,6	91,9	89,0
- fogedsager	330.080	319.666	316.508	332.425	326.056	100	96,8	95,9	100,7	98,8
- tvang	9.286	8.548	7.253	8.765	12.632	100	92,1	78,1	94,4	136,0
- skiftesager	14.423	13.979	15.846	14.954	15.128	100	96,9	109,9	103,7	104,9
- dødsbo	52.084	54.604	53.732	53.202	54.947	100	104,8	103,2	102,1	105,5
- notarialforretninger	72.581	70.145	71.824	80.555	97.844	100	96,6	99,0	111,0	134,8

1) Med virkning fra 2015 er sagsvægtningsmodellen justeret. 2014 er genberegnet efter den nye vægtningsmodel.

## SAGSFLOW OG SAGSBEHANDLINGSTID VED TINGLYSNINGSRETTE

1.-4. kvartal	2014	2015	2016	2017	2018	2014	2015	2016	2017	2018
	- absolutte tal (hele 1.000) -					- indeks (2008 = indeks 100) -				
Anmeldelser til tinglysning	1.745	2.061	1.690	1.713	1.690	68	81	66	67	66
Afsluttede sager	1.745	2.062	1.689	1.712	1.690	68	80	66	67	66

**Tinglysningsretten har i hele perioden opfyldt målet om, at sagerne skal ekspederes inden for 10 arbejdsdage**

# SAGSFLOW OG SAGSBEHANDLINGSTID VED SØ- OG HANDELSRET TEN

1.-4. kvartal	2014	2015	2016	2017	2018	2014	2015	2016	2017	2018
	- absolutte tal -					- indeks (2008 = indeks 100) -				
Modtage civile sager <sup>1</sup>	490	802	727	972	1.106	128	210	190	254	290
- 1. instanssager	246	243	236	232	243	77	76	74	73	76
- øvrige sager	244	559	491	740	863	394	902	792	1.194	1.392
Afsluttede civile sager <sup>1</sup>	403	653	711	847	778	97	157	171	203	187
- 1. instanssager	259	322	235	257	229	73	91	67	73	65
- øvrige sager <sup>1</sup>	144	331	476	590	549	225	517	744	922	858
Verserende civile sager	534	691	699	817	1.094	103	133	135	158	211
- 1. instanssager	380	301	299	275	293	78	62	61	56	60
- øvrige sager	154	390	400	542	801	531	1.345	1.379	1.869	2.762

1.-4. kvartal	2014	2015	2016	2017	2018	2014	2015	2016	2017	2018
	- absolutte tal -					- indeks (2008 = indeks 100) -				
Modtagne insolvensskiftesager	4.478	4.789	8.077	8.739	10.927	94	100	169	183	228
- konkurssager	2.054	1.739	3.707	3.911	4.395	91	77	164	173	195
- gældssaneringssager	658	620	507	503	457	95	89	73	72	66
- tvangsopløsningssager	1.669	2.360	3.804	4.240	6.011	103	146	236	263	372
Afsluttede insolvensskiftesager	5.251	4.332	7.670	7.413	6.973	145	120	212	205	193
- konkurssager	2.742	2.236	2.615	3.227	2.840	238	194	227	280	247
- gældssaneringssager	681	698	444	549	435	92	94	60	74	59
- tvangsopløsningssager	1.737	1.335	4.537	3.569	3.637	114	87	297	233	238

Note 1) Retten afsagde kendelse i 505 konkurskarantænesager i 2018, men 30 sager nåede retten grundet stort arbejdspress ikke at afslutte i civilsystemet inden årets udgang. Disse 30 sager er ikke talt med i afsluttede "øvrige" sager og afsluttede sager i alt.

Sagsbehandlingstid	2014	2015	2016	2017	2018
	- gnst. antal mdr. -				
Civile 1. instanssager <sup>1</sup>	26,1	25,0	19,4	22,0	
Øvrige civile sager <sup>1</sup>	8,7	7,6	10,5	11,8	
Konkurssager <sup>2</sup>	15,9	15,8	13,2	12,8	11,5
Gældssaneringssager <sup>2</sup>	4,8	3,1	5,1	4,9	4,5
Tvangsopløsningssager <sup>2</sup>	3,9	3,6	3,2	3,3	3,5

Note 1. Det har desværre ikke været muligt at opgøre den gennemsnitlige sagsbehandlingstid for såvel civile 1. instanssager som konkurskarantænesager i 2018. Det skyldes udfordringer med den løsning, der hidtil har været anvendt til at trække statistikdata mv. ud af det gamle DSI-system. Alle civile sager er fra 1. januar 2019 overgået til Civilsystemet, og problematikken er dermed løst fremadrettet.

Note 2: Afgørelsestiderne for insolvensskiftesagerne er hentet fra Sø- og Handelsrettens embedsregnskab for 2018. Tallene er revideret i forhold til tidligere.

# SAGSFLOW VED LANDSRETTERNE<sup>1</sup>

1.-4. kvartal	2014	2015	2016	2017	2018	2014	2015	2016	2017	2018
	- absolutte tal -					- indeks (2008 = indeks 100) -				
Modtage civile sager <sup>2</sup>	6.429	5.286	5.296	4.907	4.929	107	88	88	82	82
- 1. instanssager	99	72	133	88	90	46	33	61	41	41
- ankesager	3.160	2.550	2.483	2.234	2.284	116	94	91	82	84
- kæremål	3.075	2.598	2.592	2.502	2.481	106	90	89	86	85
Afsluttede civile sager <sup>2</sup>	6.772	5.795	5.754	5.160	4.789	115	98	98	88	81
- 1. instanssager	195	105	137	97	153	38	21	27	19	30
- ankesager	3.260	3.062	2.891	2.493	2.100	133	125	118	102	86
- kæremål	3.216	2.562	2.635	2.487	2.468	116	92	95	90	89
Verserende civile sager <sup>3</sup>	3.327	2.828	2.372	2.122	2.356	123	104	88	78	87
- 1. instanssager	268	239	236	229	218	49	43	43	42	40
- ankesager	2.681	2.172	1.767	1.512	1.725	157	127	103	88	101
- kæremål	368	407	363	374	400	85	94	84	87	93

1.-4. kvartal	2014	2015	2016	2017	2018	2014	2015	2016	2017	2018
	- absolutte tal -					- indeks (2008 = indeks 100) -				
Modtagne straffesager	6.174	5.917	5.950	6.097	6.237	90	86	87	89	91
- nævningesager <sup>4</sup>	41	56	48	60	83	95	130	112	140	193
- øvrige ankesager	3.042	3.041	2.948	2.907	3.166	108	108	104	103	112
- kæremål	3.091	2.820	2.954	3.130	2.983	78	71	74	79	75
Afsluttede straffesager	6.331	6.094	6.090	5.974	6.066	94	90	90	89	90
- nævningesager	51	52	45	56	70	170	173	150	187	233
- øvrige ankesager	3.201	3.212	3.100	2.813	3.006	118	118	114	103	110
- kæremål	3.079	2.830	2.945	3.105	2.985	77	71	74	78	75
Verserende straffesager <sup>3</sup>	1.732	1.559	1.423	1.547	1.722	173	156	142	155	172
- nævningesager	25	28	32	36	49	109	122	139	157	213
- øvrige ankesager	1.614	1.449	1.303	1.400	1.564	176	158	142	152	170
- kæremål	93	82	88	111	109	163	144	154	195	191

1) Som følge af bl.a. en systemteknisk udfordring vedrørende brugen af afslutningskoder er der i forbindelse med udarbejdelse af årsstatistikken for 2018 foretaget en justering af de forretningsmæssige regler for udarbejdelse af landsretternes civilsagsstatistik vedrørende sager i Civilsystemet. Dette bevirker, at der er et databrud mellem 2017 og 2018, hvorfor bl.a. sagsflow og gennemsnitlig sagsbehandlingstid ikke er direkte sammenlignelige.

2) Vestre Landsret har fra efteråret 2016 været pilotembede for et nyt system til behandling af civile sager og har derfor arbejdet med to sagsbehandlingssystemer. Østre Landsret overgik til det nye system til behandling af civile sager, Civilsystemet, i november 2017. Opgørelsen af modtagne, afsluttede og verserende sager for 2016, 2017 og 2018 er derfor forbundet med mindre usikkerhed, da tallene skal hentes fra to systemer.

3) Verserende sager opgøres pr. ultimo perioden, fx ved udgangen af 2014.

4) Modtagne nævningesager har indeks 2009=100, da landsretterne ikke modtog nogen nævningesager i 2008.

## SAGSBEHANDLINGSTID VED LANDSRETTERNE

	2014	2015	2016	2017	2018
	- gnst. antal mdr. -				
Civile 1. instanssager <sup>1 2</sup>	26,2	25,4	27,4	24,9	24,7
Civile ankesager	14,1	14,5	13,1	11,9	12,6
Civile kæremål <sup>1 3</sup>	1,7	1,9	1,9	1,7	1,4
Nævningesager	7,9	6,0	7,4	6,7	7,1
Straffeankesager	6,6	6,4	6,0	5,4	6,3
Straffekæremål	0,4	0,4	0,4	0,3	0,5

1) I efteråret 2016 blev Vestre Landsret pilotembede for Civilsystemet og i november 2017 var begge retter fuldt overgået til det nye sagsbehandlingssystem for civile sager. For de overordnede retter, landsretter og Højesteret, måles sagsbehandlingstiden i Civilsystemet fra sagen ankes i den tidligere instans, hvor det tidligere blev målt fra det tidspunkt ankesagen blev modtaget fra den tidligere instans. Samlet set vurderes der dog at være tale om mindre afvigelser.

2) Sagsbehandlingstiden for de hovedforhandlede civile 1. instanssager for 2014 til 2018 gælder kun for den del afsagerne, der er anlagt efter 1. januar 2007.

3) Sagsbehandlingstiden for civile kæremål omfatter alle kæremål.

## SAGSFLOW OG SAGSBEHANDLINGSTID VED HØJESTERET

1.-4. kvartal	2014	2015	2016	2017	2018	2014	2015	2016	2017	2018
	- absolutte tal -					- indeks (2008 = indeks100) -				
Modtagne civile sager <sup>1</sup>	157	157	186	153	181	50	50	60	49	58
- civile ankesager	85	90	106	91	101	37	39	46	39	58
- civile kæresager	72	67	80	62	80	90	84	100	78	44
Afsluttede civile sager <sup>1</sup>	227	202	164	189	164	72	64	52	60	52
- civile ankesager	168	127	97	115	98	68	51	39	46	40
- civile kæresager	59	75	68	74	66	86	109	99	107	96

1.-4. kvartal	2014	2015	2016	2017	2018	2014	2015	2016	2017	2018
	- absolutte tal -					- indeks (2008 = indeks100) -				
Modtagne straffesager	45	49	68	43	75	76	83	115	73	127
- straffeankesager	14	27	17	25	35	45	87	55	81	127
- straffekæresager	31	22	51	18	40	111	79	182	64	113
Afsluttede straffesager	38	47	66	56	51	81	100	140	119	143
- straffeankesager	12	18	27	22	23	57	86	129	105	109
- straffekæresager	26	29	36	34	28	100	112	138	131	110

1) Fra februar 2018 overgik Højesteret til et nyt sagsbehandlingssystem for civile sager. Dette har medført visse databrud, og som følge heraf opgøres en række data anderledes end tidligere, fx antal modtagne, afsluttede og verserende sager samt gennemsnitlig sagsbehandlingstid. For de overordnede retter, landsretter og Højesteret, måles sagsbehandlingstiden fra sagen ankes i den tidligere instans, hvor det tidligere blev målt fra det tidspunkt ankesagen blev modtaget fra den tidligere instans. Samlet set vurderes der dog at være tale om mindre afvigelser.

Sagsbehandlingstid	2014	2015	2016	2017	2018
	- gnst. antal mdr. -				
Civile ankesager - mundtlig hfh. <sup>1</sup>	20,4	17,2	12,7	11,5	9,8
Straffeankesager m. hfh.	3,8	4,5	6,5	3,6	5,0

1) Højesteret har fået nyt sagsbehandlingssystem for civile sager fra februar i år. Det har betydet, at vi ikke længere kan opgøre sagsbehandlingstiden for civile sager med mundtlig hovedforhandling. Der skelnes således ikke mellem sager opgjort efter mundtlig og skriftlig sagsbehandling for sager afgjort i 2018. Se også note 1) under sagsflow ovenfor.