



# NØGLETAL FOR BYRETTER OG TINGLYSNINGSRETEN

1.-3. kvartal 2018

# NØGLETAL: SAGSFLOW OG SAGSBEHANDLINGSTIDER

## BYRETTERNE OG TINGLYSNINGSRETEN

1.-3. kvartal 2018	Modtagne sager		Afsluttede sager		Bunkeeffekt <sup>6</sup>	1.-3. kvartal 2018	Gnst. afgørelsestid				
	- antal -	- pct. -	- antal -	- pct. -			- mdr. -	- udvikl. - <sup>5</sup>			
Straffesager	145.776		6%	143.168		5%		Nævningesag	4,4		-0,5
Civile sager <sup>1</sup>	32.772		-1%	31.863		-8%		Domsmændssag	4,3		0,1
Fogedsager <sup>2</sup>	256.631		-5%	262.303		-4%		Alm. civil sag m. HFH <sup>1</sup>	16,2		1,6
Skiftesager <sup>3</sup>	54.745		3%	51.248		2%		Småsager m. HFH <sup>1</sup>	9,4		-0,2
Notarialforretninger				71.818		21%		Alm. fogedsag	2,8		0,2
Tinglysning ( hele1.000)	1.272		0%	1.273		0%		Konkursboer <sup>4</sup>	12,4		-0,4

1) Fra september 2017 til februar 2018 overgik retterne til et nyt sagsbehandlingssystem for civile sager. Dette har medført visse databrud, og som følge heraf opgøres en række data anderledes end tidligere, fx antal modtagne, afsluttede og verserende sager samt gennemsnitlig sagsbehandlingstid. Samlet set vurderes der dog at være tale om mindre afvigelser.

2) Fogedsager inkluderer også tvangsauktioner.

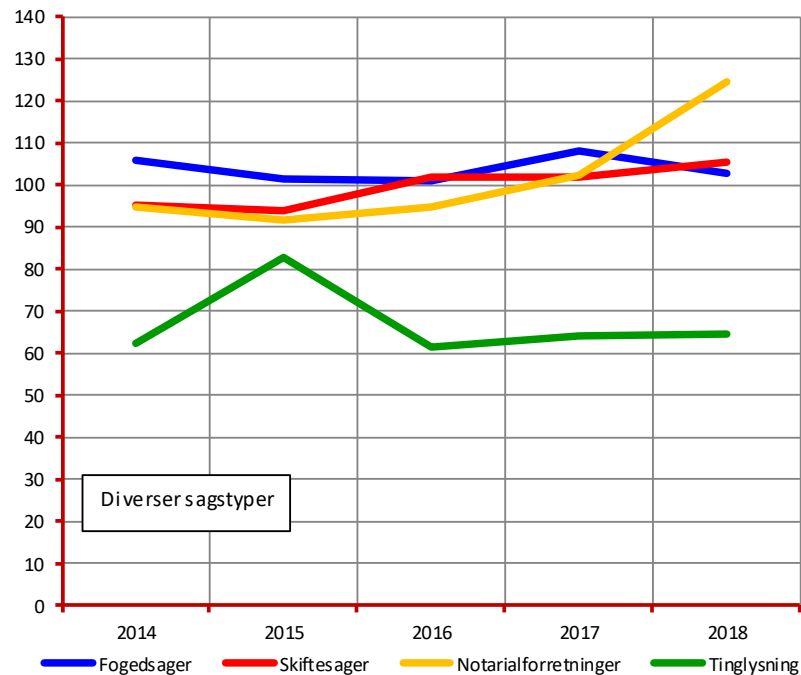
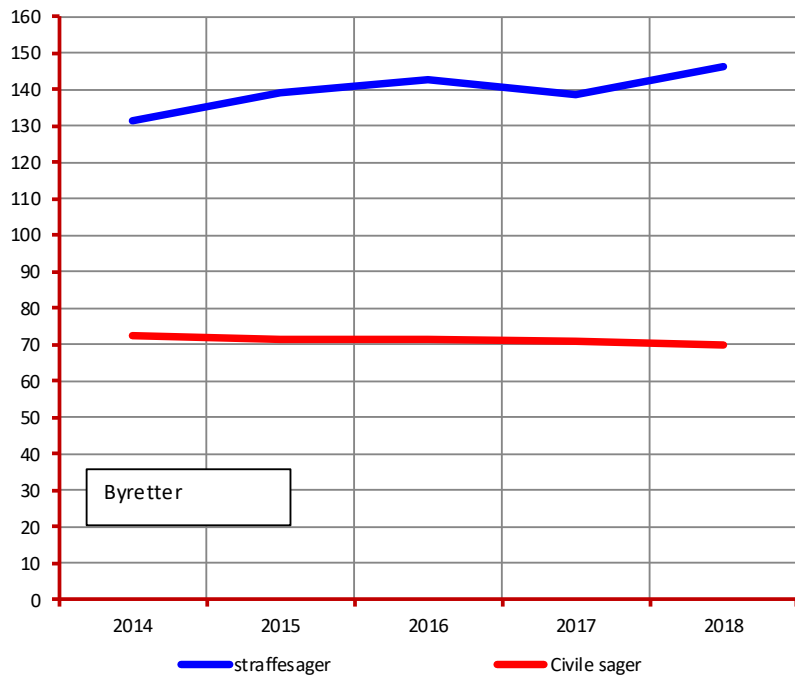
3) Skiftesager udgøres af dødsboskiftesager og insolvensskiftesager.

4) Inkluderer også konkurssager behandlet af Sø- og Handelsretten.

5) Udviklingen er fastlagt som forskellen i den gennemsnitlige afgørelsestid mellem 1.-3. kvartal 2018 og 2017 (hele året).

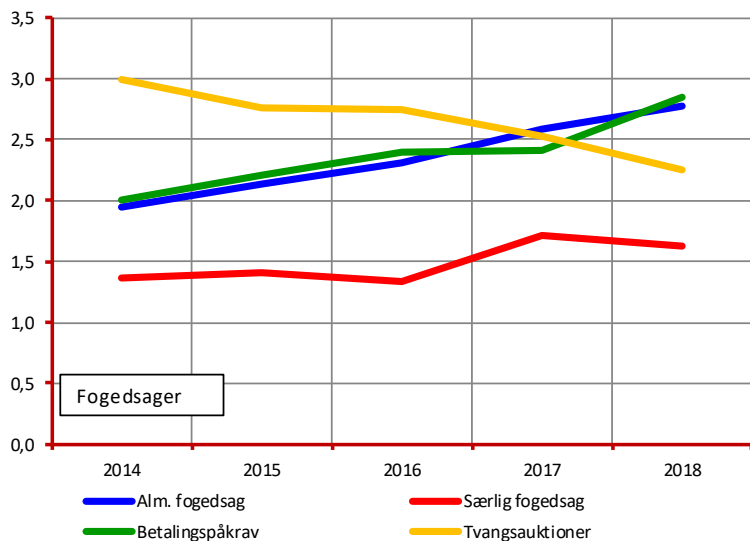
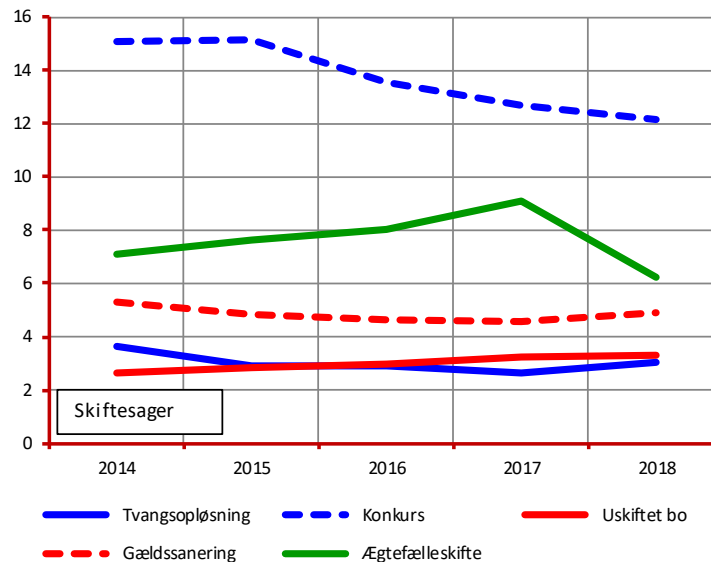
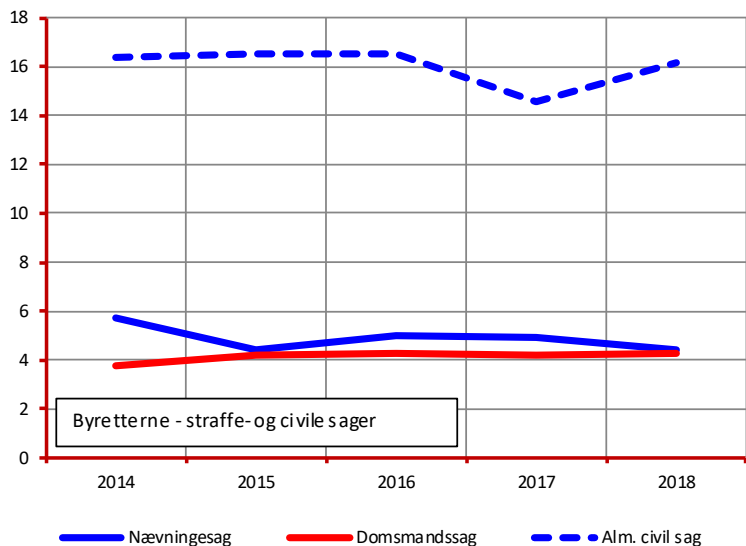
6) Rød betyder, at sagsbunken er øget, gul betyder, at den er (næsten) uændret, mens grøn viser, at sagsbunken er reduceret.

# NØGLETAL: INDEKS FOR ANTAL MODTAGNE SAGER 1. HALVÅR 2014-2018<sup>1</sup>



1) 1.-3. kvartal 2008 = indeks 100.

# NØGLETAL: GENNEMSNITLIG SAGSBEHANDLINGSTID (MDR.)



1) Sagsbehandlingstiden er opgjort for 2014 - 1.-3. kvartal 2018

2) Fra september 2017 til februar 2018 overgik byretterne til et nyt sagsbehandlingssystem for civile sager. Dette har medført visse databrud, og som følge heraf opgøres en række data anderledes end tidligere, fx antal modtagne, afsluttede og verserende sager samt gennemsnitlig sagsbehandlingstid. Samlet set vurderes der dog at være tale om mindre afvigelser.

# SUPPLERENDE TALMATERIALE OM 1.-3. kvartal 2018

# SAGSFLOW – BYRETTERNE: STRAFFESAGER OG CIVILE SAGER

1.-3. kvartal	2014	2015	2016	2017	2018	2014	2015	2016	2017	2018
	- absolutte tal -					- indeks (1.-3. kvartal 2008 = indeks 100) -				
Modtagne straffesager <sup>1</sup>	130.786	138.705	141.915	137.801	145.776	131	139	143	139	147
- nævningsager	88	123	99	141	216	66	92	74	106	162
- sager med domsmænd	11.556	11.090	11.173	11.410	12.719	112	107	108	110	123
- sager uden domsmænd	80.956	91.241	89.717	83.687	90.730	134	152	149	139	151
- tilståelsessager	7.057	5.947	5.809	5.202	4.853	95	80	78	70	65
Afsluttede straffesager <sup>1</sup>	129.866	139.100	144.070	136.911	143.168	133	142	147	140	146
- nævningsager	78	106	77	117	166	64	87	63	96	136
- sager med domsmænd	11.120	10.785	10.914	10.683	11.779	113	110	111	109	120
- sager uden domsmænd	80.750	92.175	92.160	83.581	89.288	135	154	154	140	150
- tilståelsessager	6.999	6.048	5.983	5.458	4.781	96	83	82	75	65

1.-3. kvartal	2014	2015	2016	2017	2018	2014	2015	2016	2017	2018
	- absolutte tal -					- indeks (1.-3. kvartal 2008 = indeks 100) -				
Modtagne civile sager <sup>1</sup>	34.124	33.499	33.568	33.239	32.772	73	71	71	71	70
- almindelige sager	8.389	8.248	8.296	8.836	8.576	50	49	50	53	51
- boligretssager	1.185	1.096	966	884	942	60	55	49	45	47
- småsager	16.973	17.698	17.473	16.917	16.552	83	86	85	83	81
- forældreansvarssager <sup>2</sup>	2.788	2.253	2.470	2.443	2.239	109	88	97	96	88
- ægteskabssager	869	643	776	655	614	35	26	32	27	25
Afsluttede civile sager <sup>1</sup>	35.096	34.201	34.346	34.643	31.863	74	72	73	73	67
- almindelige sager	9.413	8.740	8.732	9.078	9.198	38	35	35	37	37
- boligretssager	1.396	1.312	1.220	955	1.058	52	49	45	36	39
- småsager	16.635	17.451	17.536	17.817	15.149	137	143	144	146	124
- forældreansvarssager <sup>2</sup>	2.789	2.464	2.373	2.445	2.250	116	103	99	102	94
- ægteskabssager	851	662	758	666	603	29	22	25	22	20

1) Underkategorierne er ikke udtømmende og summer derfor ikke op til det samlede antal straffesager/civile sager. Fra september 2017 til februar 2018 overgik byretterne til et nyt sagsbehandlingssystem for civile sager. Dette har medført visse databrud, og som følge heraf opføres en række data anderledes end tidligere, fx antal modtagne, afsluttede og verserende sager samt gennemsnitlig sagsbehandlingstid. Samlet set vurderes der dog at være tale om mindre afvigelser.

2) Forældreansvarssager blev introduceret i 2008, og der blev kun afsluttet få sager om forældreansvar i 2008. 2009 er derfor sat til indeks 100 for denne sagstype.

# SAGSFLOW – BYRETTERNE: FOGEDSAGER, SKIFTESAGER OG SAMLET

1.-3. kvartal	2014	2015	2016	2017	2018	2014	2015	2016	2017	2018
	- absolutte tal -					- indeks (1.-3. kvartal 2008 = indeks 100) -				
Modtagne fogedsager <sup>1</sup>	264.218	253.486	252.830	269.783	256.631	106	102	101	108	103
- almindelige fogedsager	141.929	140.763	153.016	162.231	145.873	101	100	109	115	104
- betalingspåkrav	91.664	84.053	76.344	82.340	80.229	122	112	102	110	107
- særlige fogedsager	22.329	20.745	16.680	17.802	20.217	84	78	63	67	76
- tvangsauktioner	6.688	6.415	5.204	6.156	9.298	91	87	71	83	126
Afsluttede fogedsager <sup>1</sup>	261.954	254.758	256.580	273.132	262.303	109	106	107	114	109
- almindelige fogedsager	139.136	139.620	146.041	164.485	147.423	101	102	106	120	107
- betalingspåkrav	91.743	86.231	86.534	83.223	84.034	130	122	123	118	119
- særlige fogedsager	22.401	21.120	16.951	18.150	20.308	85	80	65	69	77
- tvangsauktioner	7.028	6.230	5.408	5.964	9.440	112	99	86	95	150

1.-3. kvartal	2014	2015	2016	2017	2018	2014	2015	2016	2017	2018
	- absolutte tal -					- indeks (1.-3. kvartal 2008 = indeks 100) -				
Modtagne skiftesager	49.551	48.806	52.891	53.007	54.745	95	94	102	102	105
- insolvensskiftesager	10.065	8.253	12.487	12.250	11.960	110	91	137	134	131
- dødsboskiftesager	39.486	40.553	40.404	40.757	42.785	92	95	94	95	100
Afsluttede skiftesager	49.128	49.146	51.498	50.288	51.248	98	98	102	100	102
- insolvensskiftesager	10.323	8.573	11.473	10.416	10.377	132	110	147	133	133
- dødsboskiftesager	38.805	40.573	40.025	39.872	40.871	91	96	94	94	96
Notarialforretninger	54.622	52.835	54.616	59.141	71.818	95	92	95	103	125

1.-3. kvartal	2014	2015	2016	2017	2018	2014	2015	2016	2017	2018
	- absolutte tal -					- indeks (1.-3. kvartal 2008 = indeks 100) -				
Alle modtagne sager	533.301	527.331	535.820	552.971	561.742	105	104	106	109	111
Alle afsluttede sager	530.666	530.040	541.110	554.115	560.400	108	107	110	112	114

1) Underkategorierne er ikke udtømmende og summer derfor ikke op til det samlede antal fogedsager.



# VERSERENDE SAGER – BYRETTERNE: DE ENKELTE SAGSOMRÅDER OG SAMLET



Ultimo perioden	1.-3. kv.					1.-3. kv.				
	2014	2015	2016	2017	2018	2014	2015	2016	2017	2018
	- absolutte tal -					- indeks (2008 = indeks 100) -				
Straffesager <sup>1</sup>	18.096	17.493	16.099	17.030	21.029	48	47	43	45	56
- nævningesager	42	45	50	96	139	88	94	104	200	290
- sager med domsmænd	5.239	5.335	5.655	6.678	7.500	89	90	96	113	127
- sager uden domsmænd	9.808	9.159	7.466	7.469	10.279	41	38	31	31	43
- tilståelsessager	1.933	1.850	1.812	1.608	1.653	38	36	36	32	32
Civile sager <sup>13</sup>	22.380	22.026	21.723	21.055	22.645	63	62	61	59	63
- almindelige sager	9.681	9.631	9.698	10.293	10.048	55	55	55	59	57
- boligretssager	1.269	1.157	957	977	959	55	50	42	43	42
- småsager	7.064	7.109	7.005	5.936	7.493	71	71	70	60	75
- forældreansvarssager	1.483	1.234	1.311	1.270	1.253	96	80	85	82	81
- ægteskabssager	334	312	307	282	287	34	32	31	29	29

Ultimo perioden	1.-3. kv.					1.-3. kv.				
	2014	2015	2016	2017	2018	2014	2015	2016	2017	2018
	- absolutte tal -					- indeks (2008 = indeks 100) -				
Fogedsager <sup>1</sup>	60.149	64.876	74.342	80.213	77.702	65	70	81	87	84
- almindelige fogedsager	32.691	35.472	48.132	49.875	48.668	70	76	103	107	105
- betalingspåkrav	21.663	24.125	20.350	24.550	23.381	59	66	56	67	64
- særlige fogedsager	3.430	2.991	3.557	3.193	3.186	60	52	62	56	56
- tvangsauktioner	1.996	1.934	1.948	2.188	2.123	66	64	64	72	70
Skiftesager	33.620	33.418	33.334	35.116	38.594	99	98	98	103	113
- insolvensskiftesager <sup>2</sup>	7.287	7.711	7.184	7.989	9.648	98	104	97	108	130
- dødsboskiftesager	26.333	25.707	26.150	27.127	28.946	99	97	98	102	109

1) Underkategorierne er ikke udtømmende og summer derfor ikke op til det samlede antal sager.

2) Insolvensskiftesager omfatter kun sager ved byretterne. Sø- og Handelsretten behandler insolvensskiftesager i Storkøbenhavn.

3) Fra september 2017 til februar 2018 overgik byretterne til et nyt sagsbehandlingssystem for civile sager. Dette har medført visse databrud, og som følge heraf opgøres en række data anderledes end tidligere, fx antal modtagne, afsluttede og verserende sager samt gennemsnitlig sagsbehandlingstid. Samlet set vurderes der dog at være tale om mindre afvigelser.



# SAGSBEHANDLINGSTID - BYRETTERNE: STRAFFESAGER OG CIVILE SAGER



	2014	2015	2016	2017	1.-3. kv. 2018
	- gnst. antal mdr. -				
<b>Straffesager</b>					
nævningesager <sup>1</sup>	5,7	4,4	5,0	4,9	4,4
sager med domsmænd	3,8	4,2	4,3	4,2	4,3
sager uden domsmænd	1,0	0,9	1,0	0,9	1,0
tilståelsesager	2,5	2,7	2,7	2,7	2,8

1) Som følge af det lave antal nævningesager kan tilfældige udsving i sagsbehandlingstiden for enkelte sager påvirke den gennemsnitlige sagsbehandlingstid.

	2014	2015	2016	2017 <sup>1</sup>	1.-3. kv. 2018 <sup>1</sup>
	- gnst. antal mdr. -				
<b>Civile sager<sup>1</sup></b>					
almindelige sager	10,8	10,4	10,3	9,7	9,9
- hovedforhandlede	16,4	16,5	16,5	14,6	16,2
boligretssager	12,0	11,2	9,7	9,7	11,2
- hovedforhandlede	15,8	14,6	14,3	14,5	19,2
småsager	3,6	3,5	3,6	3,8	3,8
- hovedforhandlede	8,9	8,8	8,7	9,6	9,4
forældreansvarssager	4,7	4,9	4,8	4,9	5,0
- hovedforhandlede	5,6	5,8	5,8	6,0	6,2
ægteskabssager	3,9	4,3	3,9	4,1	4,2
- hovedforhandlede	4,3	4,7	4,3	4,2	4,7

1) Fra september 2017 til februar 2018 overgik byretterne til et nyt sagsbehandlingssystem for civile sager. Dette har medført visse databrud, og som følge heraf opgøres en række data anderledes end tidligere, fx antal modtagne, afsluttede og verserende sager samt gennemsnitlig sagsbehandlingstid. Samlet set vurderes der dog at være tale om mindre afvigelser.

# SAGSBEHANDLINGSTID - BYRETTERNE: FOGEDSAGER OG SKIFTESAGER

	1.-3. kv.				
	2014	2015	2016	2017	2018
	- gnst. antal mdr. -				
<b>Fogedsager</b>					
almindelige fogedsager	1,9	2,1	2,3	2,6	2,8
betalingspåkrav	2,0	2,2	2,4	2,4	2,9
særlige fogedsager	1,4	1,4	1,3	1,7	1,6
tvangsauktioner	3,0	2,8	2,7	2,5	2,3

	1.-3. kv.				
	2014	2015	2016	2017	2018
	- gnst. antal mdr. -				
<b>Dødsboskiftesager</b>					
boudlæg	1,4	1,5	1,5	1,6	1,7
uskiftet bo	2,7	2,8	3,0	3,2	3,3
udlagt til efterlev. ægtef.	2,4	2,9	2,6	2,7	2,8
forenklet privat skifte	2,2	2,4	2,4	2,5	2,6
<b>Insolvensskiftesager<sup>1</sup></b>					
rekonstruktioner	5,0	4,3	4,6	2,9	2,7
gældssanering	5,3	4,8	4,6	4,6	4,9
konkurs	15,1	15,1	13,6	12,7	12,4
tvangsopløsning	3,6	2,9	2,9	2,6	3,1
ægtefælleskifte	7,1	7,6	8,0	9,1	6,2

1) Insolvensskiftesager omfatter kun sager ved byretterne. Sø- og Handelsretten behandler insolvensskiftesager i Storkøbenhavn.

# SÆRLIG VOLD, VOLDTÆGT OG SÆRLIGE VÅBENSAGER

	2014	2015	2016	2017	1.-3. kv. 2018 <sup>1</sup>
<b>Særlige voldssager</b>					
Antal afsluttede sager	967	706	624	799	1.251
- andel afsluttet inden 37 dg.	48%	40%	43%	40%	51%
<b>Voldtægtssager</b>					
Antal afsluttede sager	96	135	129	155	166
- andel afsluttet inden 37 dg.	35%	33%	29%	29%	45%
<b>Våbensager</b>					
Antal afsluttede sager	160	136	173	286	310
- andel afsluttet inden 37 dg.	47%	41%	57%	48%	45%

1) Definitionen på en særlig volds- og våbensag blev udvidet fra og med 1. juli 2018, så alle sager, som anklagemyndigheden vurderer er en særlig volds- og våbensag (efter bestemte paragraffer) medtages uanset udfaldet af sagen.

## AKTIVITET - BYRETTERNE

1.-3. kvartal	2014	2015	2016	2017	2018	2014	2015	2016	2017	2018
	- absolutte tal -					- indeks -				
Samlet aktivitet <sup>1</sup>	530.641	516.223	531.454	528.536	529.438	100	97,3	100,2	99,6	99,8
- straffesager	121.525	123.277	128.201	126.507	132.295	100	101,4	105,5	104,1	108,9
- civile sager	40.997	38.579	39.293	38.440	35.796	100	94,1	95,8	93,8	87,3
- fogedsager	246.445	236.813	236.459	249.181	239.319	100	96,1	95,9	101,1	97,1
- tvang	7.032	6.233	5.412	5.966	9.431	100	88,6	77,0	84,8	134,1
- skiftesager	10.591	8.933	11.402	10.466	10.285	100	84,4	107,7	98,8	97,1
- dødsbo	38.781	40.395	40.003	39.733	40.805	100	104,2	103,2	102,5	105,2
- notarialforretninger	54.622	52.845	54.616	59.141	71.818	100	96,7	100,0	108,3	131,5

1) Med virkning fra 2015 er sagsvægtningssmodellen justeret. 2014 er genberegnet efter den nye vægtningssmodel.

# SAGSFLOW OG SAGSBEHANDLINGSTID VED TINGLYSNINGSRETTE

1.-3. kvartal	2014	2015	2016	2017	2018	2014	2015	2016	2017	2018
	- absolutte tal (hele 1.000) -					- indeks (1.-3. kvartal 2008 = indeks 100) -				
Anmeldelser til tinglysning	1.229	1.639	1.217	1.271	1.272	62	83	62	64	64
Afsluttede sager	1.228	1.639	1.215	1.270	1.273	62	82	61	64	64

**Tinglysningsretten har i hele perioden opfyldt målet om, at sagerne skal ekspederes inden for 10 arbejdsdage**