



STATUS

for målsætninger om sagsbehandlingstider for
volds- og voldtægtssager ved domstolene

Indholdsfortegnelse:	Side
1. <i>Sammenfatning</i>	2
2. <i>Voldtægtssager</i>	4
2.1 <i>Baggrund for målsætningen</i>	4
2.2 <i>Status for målopfyldelsen i 1. halvår 2007</i>	4
3. <i>Voldssager</i>	5
3.1 <i>Kriterier for at en sag indgår i voldsstatistikken</i>	5
3.2 <i>Antallet af voldssager</i>	5
3.3 <i>Den særlige voldsundersøgelse</i>	7
3.4 <i>Landsretterne</i>	8
<i>Bilagsoversigt</i>	9

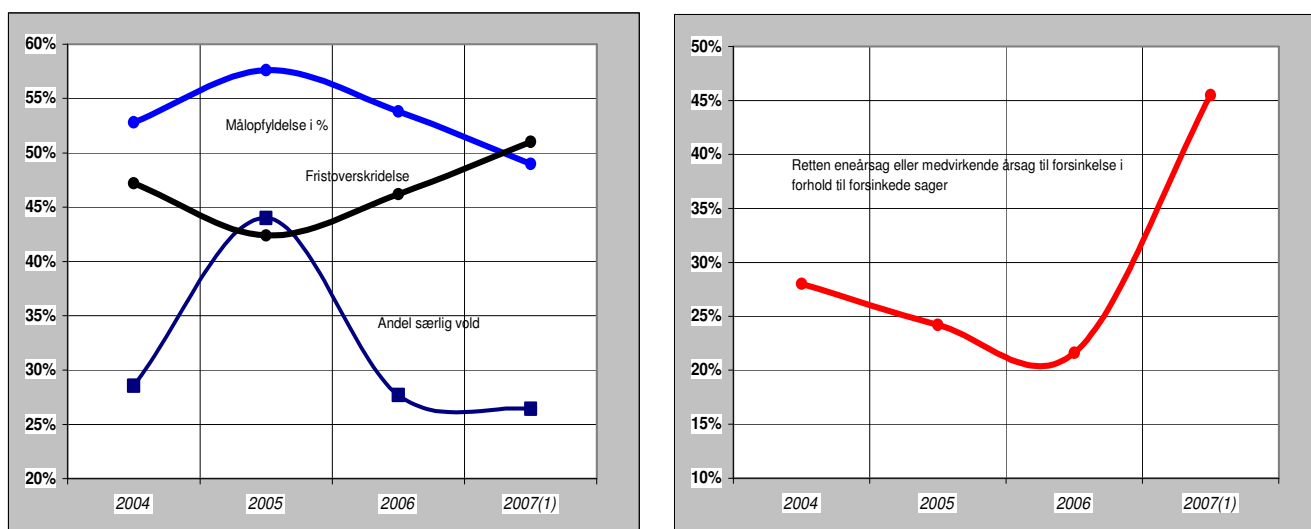
1. Sammenfatning og overordnet vurdering

Domstolsstyrelsen har udarbejdet statistik og foretaget en analyse af målopfyldelse mv. for de særlige voldssager og voldtægtssager.

De vigtigste resultater for de særlige voldssager og voldtægtssager er:

- 49 % af de særlige voldssager blev i 1. halvår 2007 afgjort inden for 37 dage. Retten er i 1. halvår 2007 ene- eller medvirkende årsag til at forsinke sagerne i 45 % af de sager, der ikke blev afgjort inden for 37 dage. Heraf var retterne i 35 % eneårsag og i 10 % medvirkende årsag til, at sagerne blev forsinket.
- 55 % af voldtægtssagerne blev i 1. halvår 2007 afgjort inden for fristen på 37 dage mod 49 % i 2. halvår 2006 og 44 % i 1. halvår 2006. Selv om flere sager procentuelt afsluttes inden for fristen i 1. halvår 2007, er tallet stadig ikke tilfredsstillende.
- Retterne er i 1. halvår 2007 i kun 4 tilfælde årsag til at forsinke voldtægtssagerne. Det svarer til 13 % af alle sager (i alt 31 sager) – eller 29 % af de forsinkede sager (i alt 14 sager).

Figur 1: Retternes målopfyldelse og antallet af sager, hvor retterne er ene- eller medvirkende årsag til at forsinke sagerne



Note: Procentoversigt over målopfyldelsen, fristoverskridelser, andelen af **særlige voldssager** – dvs. sager med ubetinget frihedsstraf - i forhold den samlede mængde voldssager og andelen af sager i forhold til den samlede mængde forsinkede sager, hvor retten er eneårsag eller medvirkende årsag til forsinkelse.

Ud fra en isoleret betragtning er det ikke tilfredsstillende, at der i 1. halvår 2007 er sket et ikke ubetydeligt fald i målopfyldelsen for de særlige voldssager. Med til billedet hører dog, at der stadig er betydelige udfordringer for Danmarks Domstole med implementering af domstolsreformen, herunder bl.a. bygningsmæssige løsninger samt nævningsager og småsagsproces ved byretterne den 1. januar 2008. Til trods for dette er der en forventning om, at det vil være muligt at øge målopfyldelsen i 2008.

Som følge af domstolsreformen har 2006 – og navnlig – 2007 været nogle atypiske år for byretterne i sagsbehandlingsøjemed. Efter 1. halvår 2006 var målopfyldelsen den højeste nogen sinde for de særlige voldssager. I 2. halvår 2006 tog arbejdet med at forberede domstolsreformen for alvor fart

med den virkning, at antallet af årsværk anvendt til direkte sagsbehandling helt naturligt blev reduceret noget. Begyndelsen af 2007 var præget af de meget store omvæltninger, som domstolsreformen har forårsaget. Det kan i den forbindelse nævnes, at der var visse it-mæssige problemer ved "sammensmeltningen" af de 82 tidligere byretter til 24 nye byretter. Herudover er der anvendt store ressourcer på at flytte, opbygge nye organisationer og fastlægge nye administrative rutiner og arbejdsgange. Den samlede bygningsløsning er endnu ikke på plads, hvilket betyder, at der er "uproduktiv tid" med kørsel mellem de forskellige lokaliteter for den enkelte ret.

På den baggrund er det ikke overraskende, at målopfyldelsen for de særlige voldssager i 1. halvår 2007 er faldet til **49 %**. I 2006 og 2005 var målopfyldelsen henholdsvis **54 %** og **58 %**.

Denne tendens afspejler sig også i forhold til den særlige voldsundersøgelse, hvor årsagerne til overskridelser til 37-dages fristen søges kortlagt. Undersøgelsen viser, at retterne i langt højere grad i 1. halvår 2007 har været medvirkende årsag eller eneårsag til fristoverskridelser. Således var byretterne i 1. halvår 2007 medvirkende årsag eller eneårsag til fristoverskridelsen i 45 % af sagerne mod kun 23 % i 2006.

Domstolsreformen har været en anledning til at tænke bredere i forhold til mulighederne for at iværksætte tiltag, der kan medvirke til at nedbringe sagsbehandlingstiden. Styrelsen har nedsat et Samarbejdsforum bestående af repræsentanter for politi- og anklagemyndighed, forsvarsadvokater, Kriminalforsorgen, Retslægerådet, Arbejdsskadestyrelsen samt retterne. Der er nedsat en arbejdsgruppe under dette forum, der skal se på mulighederne for at øge målopfyldelsen for de særlige voldssager og voldtægtssagerne. Denne arbejdsgruppe er for tiden i gang med at kortlægge de enkelte sagsskridt og aktiviteter ved behandlingen af en (særlig) voldssag og en voldtægtssag. Herefter er det forventningen, at sagsgangene kan optimeres med henblik på en øget målopfyldelse.

Endvidere forventer styrelsen, at domstolsreformen i kraft af de større retter på sigt i sig selv vil medvirke til en kortere sagsbehandlingstid i volds- og voldtægtssagerne som følge af den større fleksibilitet, som de større retter bevirker.

Som omtalt i tidligere afrapporteringer vil målsætningen om en sagsbehandlingstid på 37 dage i de særlige voldssager og voldtægtssagerne - uanset de tiltag som styrelsen løbende iværksætter - imidlertid næppe kunne opfyldes fuldt ud. Der vil - bl.a. som følge af (lovligt) forfald og vidners udeblivelse mv. - således altid være en del forsinkede sager, selv om der sker en hensigtsmæssig arbejdstilrettelæggelse i voldssager ved alle retter, herunder at retten søger at indgå i tæt samarbejde med sagens hovedaktører. Endvidere sætter hensynet til retssikkerheden og overholdelsen af retsplejelovens regler ligeledes en naturlig grænse for, hvor langt retten kan gå i bestræbelserne på at gøre sagsbehandlingstiden særlig kort i volds- og voldtægtssagerne.

2. Voldtægtssager

2.1 Baggrund for målsætningen

Justitsministeriet har på baggrund af en folketingsbeslutning fastsat en målsætning¹ om, at voldtægtssager skal behandles inden for 37 dage.

En voldtægtssag defineres i den forbindelse som:

- Sager om overtrædelse af straffelovens § 216 og forsøg herpå,
- Sager om overtrædelse af straffelovens § 216, jf. § 224 (anden kønslig omgængelse end samleje), og forsøg herpå, samt
- Sager om overtrædelse af § 216, jf. § 225 (kønslig omgængelse med en person af samme køn), og forsøg herpå

Alle sager, der ved modtagelsen er registreret som voldtægtssag, tæller med i statistikken, uanset om sagen afgøres med en *ubetinget dom*, en *betinget dom*, eller der sker *frifindelse mv.* Kun sager, hvor sagens hovedforhold er tiltalen for overtrædelse af straffelovens § 216, indgår i ordningen. Domstolsstyrelsen har for fremover at kunne belyse graden af målopfyldelse tilrettet sagsbehandlingssystemerne, så der opsamles statistiske data om sagsbehandlingstiden i voldtægtssager.

2.2 Status for målopfyldelsen i 1. halvår 2007

Voldtægtssagerne fordeler sig inden for kategorierne; *sager med domsmænd og tilståelsessager*. Tallene for sagsbehandlingstiden i 1. halvår 2007 fremgår af tabellen neden for.

Sammenlagt blev der afgjort 31 sager om voldtægt i 1. halvår 2007. I alt 17 af disse sager blev afgjort inden for 37-dages fristen. Det er en samlet målopfyldelse på **55 %**. I 2. halvår 2006 var opfyldelsen derimod **49 %**. I 1. halvår 2006 var målopfyldelsen **44 %**. Målopfyldelsen er således bedre i 1. halvår 2007 sammenlignet med 2. halvår 2006, men fremgangen fra 49 % til 55 % målopfyldelse beror på blot 2 sager.

Table 1. Voldtægtssager behandlet ved byretterne i 1. halvår 2007

	Domsmands- sager	Tilståelses- sager	I alt
Voldtægssager i alt	29	2	31
<i>Under 30 dage</i>	13	0	13
<i>30 til 37 dage</i>	4	0	4
<i>38 til 60 dage</i>	6	1	7
<i>61 til 180 dage</i>	5	1	6
<i>181 dage og derover</i>	1	0	1

¹ Folketinget vedtog den 4. juni 2004 folketingsbeslutning B 82 om forbedring af voldtægtsofres retsstilling før og under retssagen. I relation til sagsbehandlingstiden ved domstole fremgår det, at "sagsbehandlingstiden for voldtægtssager skal nedbringes og på samme måde som for voldssager være omfattet af en konkret målsætning for sagsbehandlingstiden".

Styrelsen har foretaget en analyse af årsagerne til, at de 14 sager, der i 1. halvår 2007 *ikke* er blevet afgjort inden for 37 dage, er blevet forsinket. Kun i 4 sager er retten ene- eller medvirkende årsag til, at sagerne er blevet forsinket. Forsvarets forhold er ene- eller medvirkende årsag til, at 3 sager forsinkes. Anklagemyndigheden er eneårsag til, at 1 sag forsinkes. Udsættelse er årsag i 6 tilfælde.

Der kan være forskellige årsager til, at nogle sager må udsættes – og at det som følge heraf ikke er muligt at overholde fristen. Der kan under rettens behandling af sagen blive behov for yderligere bevisførelse, herunder eksempelvis forelæggelse for Retslægerådet, og iværksættelse af (nye) undersøgelser, herunder person- og/eller mentalundersøgelse. Anklagemyndigheden forsøger dog så vidt muligt at have disse ting på plads, inden sagen sendes til retten.

Årsager til fristoverskridelse kan også være, at forsvarer eller anklager ikke kan møde på det af retten foreslåede tidspunkt for behandling af sagen. Overskridelse kan også skyldes, at retten ikke har en ledig retssal eller – mere undtagelsesvis – en ledig plads i kalenderen inden for 37 dage.

Selv om en målopfyldelse på 55 % ikke er tilfredsstillende, bør det nævnes, at målopfyldelsen er følsom over for selv meget små udsving i antal sager, der falder inden for eller uden for fristen på 37 dage. De årsager, som byretterne oplyser, om grunden til, at fristen i voldtægtssagerne ikke i alle tilfælde kan holdes, svarer til de grunde, byretterne oplyser om, hvorfor det kan være vanskeligt at afgøre *alle* særlige voldssager inden for 37-dages fristen.

3. Voldssagerne

3.1 Kriterier for at en sag indgår i voldsstatistikken

En sag skal opfylde følgende kriterier for at indgå i statistikken over *særlig vold* (grovere voldssager):

- Den skal være omfattet af straffelovens §§ 244-246, og
- der skal være idømt en ubetinget frihedsstraf, uden at der heri indgår andre lovovertrædelser af væsentlig betydning for strafudmålingen.

Den såkaldte *særlige voldsundersøgelse* har til formål at kortlægge, hvad årsagerne er til, at en del af voldssagerne ikke overholder den fastsatte målsætning om sagsbehandlingstiden, idet retten som led i behandlingen af de enkelte sager skal angive, hvad årsagen er, hvis en særlig voldssag ikke afgøres inden for fristen.

3.2 Antallet af voldssager

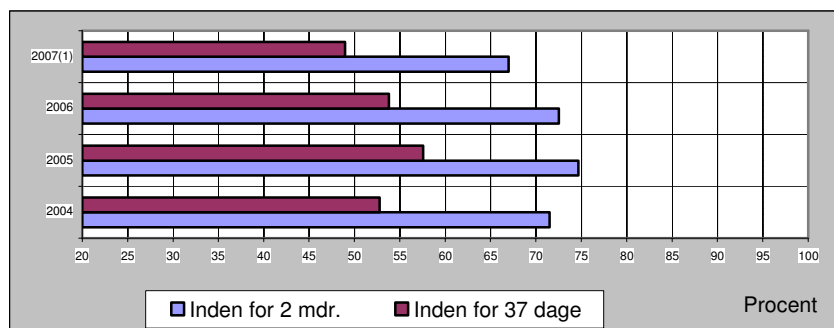
Der er fra 2006 til 1. halvår 2007 sket et relativt fald på 8 % i antallet af særlige voldssager ved byretterne, jf. tabel 2. Det bemærkes i den forbindelse, at tidligere års erfaringer viser, at antallet af særlige voldssager udgør nogenlunde samme antal i 1. og 2. halvår.

Tabel 2: Antal særlige voldssager ved byretterne i perioden 2004-2007(1)

Sager/procent	2004	2005	2006	2007(1)
Antal sager	1.702	2.626	1.686	776
heraf inden for 30 dage	36,1	37,4	34,9	30,0
heraf inden for 37 dage	52,8	57,6	53,8	49,0
heraf inden for 2 mdr.	71,5	74,7	72,5	67,0
heraf inden for 6 mdr.	95,1	95,8	96,5	96,1

Note: Procentdel af de særlige voldssager, der er afgjort inden for henholdsvis 30 dage, 37 dage, 2 måneder og 6 måneder.

Som det kan ses i tabel 2, blev der afgjort procentuelt færre sager inden for såvel 30 dage, 37 dage, 2 måneder og 6 måneder i 1. halvår 2007 sammenlignet med 2006. Den seneste udvikling i måløpfyldelsen kan også illustreres grafisk som i figur 2. Det vedlagte bilag 1 viser måløpfyldelsen, andel forsinkede sager og rettens andel af de forsinkede sager for alle byretter.

Figur 2. Afgørelsestider for særlige voldssager ved byretterne i procent

Note: Figuren er baseret på data fra tabel 2.

Den *gennemsnitlige afgørelsestid* for alle særlige voldssager (sager afgjort såvel inden for som efter 37-dages fristen) i 1. halvår af 2007 er **59 dage**. Tallet var tilsvarende **55 dage** i 2006, **57 dage** i 2005 og **58 dage** i 2004.

Det er imidlertid ikke kun de 776 registrerede særlige voldssager, som har fået særlig prioritet ved byretterne i 1. halvår 2007. Byretterne prioriterer alle sager efter straffelovens §§ 244-246, da det ved modtagelsen af sagen er uvist, om sagen vil føre til domfældelse, herunder om der vil blive idømt en ubetinget frihedsstraf.

De resterende voldssager – dvs. de sager, hvor der ikke idømmes en ubetinget frihedsstraf – er således også blevet behandlet som hastesager og undergivet særlig prioritering, men indgår ikke i opgørelsen af de særlige voldssager. Denne prioritering er ressourcekrævende for retterne.

I 1. halvår 2007 afgjorde byretterne således i alt 2.937 *voldssager*, der i medfør af voldspakken blev særligt prioriteret ved modtagelsen. Til sammenligning var dette tal 2.953 i 1. halvår 2006. Ca. 26 % af de afgjorte sager i 1. halvår 2007 – svarende til 776 sager – var omfattet af definitionen for *særlige voldssager* – dvs. afgjort med ubetinget frihedsstraf efter straffelovens §§ 244 - 246, uden at der heri indgår andre lovovertrædelser af væsentlig betydning for strafudmålingen.

Domstolsstyrelsen kan derfor konstatere, at der er afgjort et næsten uændret antal *voldssager* i 1. halvår 2006 og 1. halvår 2007. Lidt færre af disse sager er afgjort som *særlige voldssager*; dvs. efter § 244-246 og med ubetinget fængselsstraf.

3.3 Den særlige voldsundersøgelse

I 1. halvår 2007 er der indberettet oplysninger om i alt **396 særlige voldssager**, der ikke har kunnet afgøres inden for de 37 dage.

3.3.1 Årsager til afgørelsestid over 37 dage

I 1. halvår 2007 var retten eneårsag eller medvirkende årsag til fristoverskridelsen i **45 %** af sagerne. I 2006 var byretterne kun i **21 %** af de sager, der ikke blev afgjort inden for 37 dage, eneårsag eller medvirkende årsag til, at fristen ikke kunne holdes.

Tabel 3: De særlige voldssager ved byretterne med en afgørelsestid på mere end 37 dage set i forhold til hovedaktører og andre årsager til forsinkelse

Procent	2004		2005		2006		2007(1)	
	Eneårsag	Medvirk.	Eneårsag	Medvirk.	Eneårsag	Medvirk.	Eneårsag	Medvirk.
Retten	15	13	14	10	12	9	35	10
Anklagemynd.	8	10	10	14	10	11	11	11
Forsvarer	17	17	21	15	20	16	11	12
Forkyndelse	5	5	3	4	3	6	2	5
Udeblivelse	6	7	4	6	3	5	2	5
Lovligt forfald	4	8	4	8	6	9	4	4
Udsættelse	11	13	10	15	11	15	7	9
Andre forhold	0,6	3	1,0	3	1,2	4	2	4
I alt	68	32	68	32	66	34	74	26

Note: Det fremgår af tabellen for 2004 til 2007(1), i hvilket omfang den enkelte aktør/årsag procentvis er henholdsvis eneårsag og medvirkende årsag til forsinkelser.

Tallene for andre forhold, der har været eneårsag eller medvirkende årsag til at forsinke sagerne, fremgår af tabel 3. I 1. halvår 2007 har der i væsentlig flere sager end i tidligere år kun været én årsag til at forsinke sagerne. Det er især det store antal sager, hvor retten er eneårsag til fristoverskridelsen, som er årsag til dette. Netop på grund af at retterne i nogle tilfælde har anført flere forhold, der medvirker til forsinkelsen, overstiger summen af de enkelte årsager – eneårsager og medvirkende årsager – 100 %.

I 65 % af de sager (i 1. halvår 2007), hvor rettens forhold medvirker til at forsinke sagsbehandlingstiden, er årsagen, at det ikke er muligt at finde en ledig tid i rettens kalender inden for 30 dage. I de resterende sager skyldes forsinkelsen enten, at der ikke var ledige retssale (19 %) eller andre årsager (23 %) eller en kombination af disse grunde.

3.3.2 Særlig fokus på retternes forhold

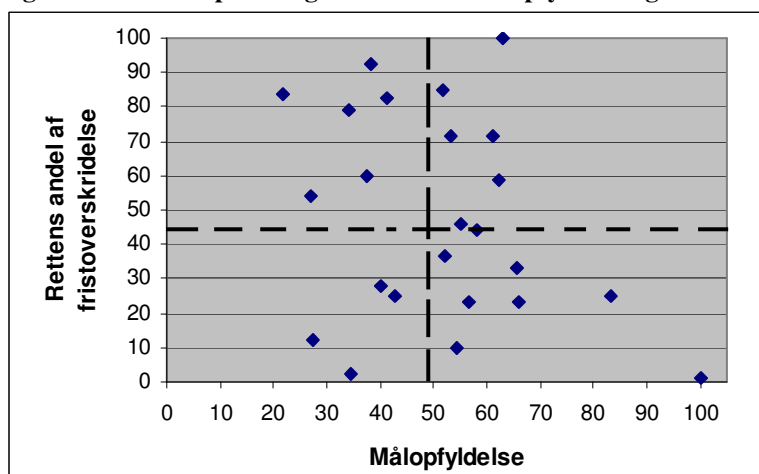
En nærmere analyse af tallene viser, at 29 % af de sager, hvor retten har været eneårsag til en forsinkelse, er blevet afgjort inden for **50 dage**, dvs. inden for 14 dage efter fristens udløb. Overskridelserne for flertallet af de sager, der er forsinket som følge af rettens forhold, har således været betydelige.

Figur 3 viser retternes spredning af målopfyldelse og andel af overskredne sager. Hvert punkt repræsenterer en ret. Ud fra figuren synes der *ikke* at være nogen sammenhæng mellem målopfyldelse og rettens andel af fristoverskridelse.

Som nævnt under pkt. 3.2 har retterne i 1. halvår af 2007 i alt registreret 776 særlige voldssager. Af disse er 380 sager blevet afgjort inden for 37 dage. I forhold til den samlede mængde af særlige voldssager har retterne i **23 %** – svarende til 180 sager – været eneårsag eller medvirkende årsag til, at målsætningen om en sagsbehandlingstid på højst 37 dage ikke er blevet opfyldt. Af de 180 sager har retten i 139 sager – svarende til **18 %** af alle særlige voldssager – været *eneårsag* til forsinkelsen.

Til sammenligning afgjorde retterne i 1. halvår 2006 505 sager inden for 37 dage. I den periode var retterne i kun **9 %** – svarende til 79 sager – ene- eller medvirkende årsag til, at en målsætning om 37 dage ikke blev opfyldt. Af disse 79 sager i 1. halvår 2006 var det dog kun i 37 sager – svarende til **4 %** af alle særlige voldssager i den periode – hvor retten var *eneårsag* til forsinkelsen.

Figur 3: Retterne spredning fordelt efter målopfyldelse og rettens andel af overskredne sager



Note: Den lodrette stiplede linje går ved 49 %, der er byretternes samlede målopfyldelse i 1. halvår 2007. Den vandrette stiplede linje går ved 45 %, som er den procentdel, hvor retterne under ét er ene- eller medvirkende årsag i de sager, der overskred 37-dages fristen.

3.4 Landsretterne

For at få et fyldestgørende billede af domstolenes afgørelsestider i voldssager har landsretterne siden 1. januar 1997 indberettet afgørelsestiderne i ankesager om vold. Disse tal supplerer voldsundersøgelsen for byretterne. Tallene fremgår af tabel 4. Antallet af særlige voldssager behandlet ved landsretterne er steget i perioden, men kun ved Østre Landsret.

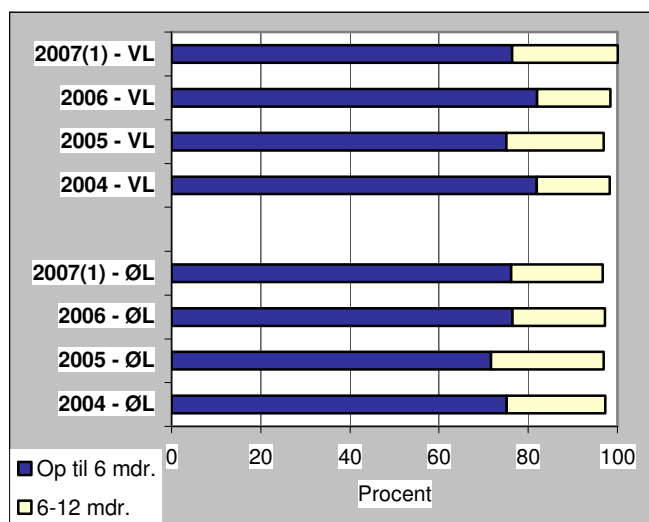
Tabel 4: Landsretternes afgørelsestider for særlige voldssager i perioden 2004 til 1. halvår af 2007. Procentdel af de særlige voldssager, der er afgjort inden for henholdsvis 2 måneder, 2-6 måneder og 6-12 måneder

Antal Procent	Vestre Landsret				Østre Landsret			
	2004	2005	2006	2007(1)	2004	2005	2006	2007(1)
<i>Antal sager i alt</i>	183	197	189	93	294	318	353	210
<i>Under 2 måneder i %</i>	10,9	12,7	13,2	15,1	17,0	10,1	13,0	11,0
<i>2-6 måneder i %</i>	71,0	62,4	68,8	61,3	58,2	61,6	63,5	65,2
<i>6-12 måneder i %</i>	16,4	21,8	16,4	23,7	22,1	25,2	20,7	20,5
<i>Mere end et år i %</i>	1,6	3,0	1,6	0,0	2,7	3,1	2,8	3,3
	100	100	100	100	100	100	100	100

Helt overordnet har antallet af særlige voldssager ved Vestre Landsret været nogenlunde stabilt i den behandlede periode, hvorimod Østre Landsret år for år har behandlet flere særlige voldssager. Vestre Landsret har procentuelt i 1. halvår 2007 behandlet flere sager inden for 2 måneder. Til gengæld er flere sager procentuelt blevet afgjort med en afgørelsestid mellem 6 og 12 måneder. I Østre Landsret er lidt færre sager procentuelt blevet behandlet under 2 måneder. Til gengæld er flere sager blevet afgjort i intervallet 2-6 måneder.

Alle særlige voldssager behandlet ved Vestre Landsret i 1. halvår 2007 er afsluttet inden for 1 år.

Figur 4: Procentdel af de særlige voldssager i perioden fra 2004 til 1. halvår 2007 afgjort inden for henholdsvis 0-6 måneder og 6-12 måneder ved henholdsvis Vestre Landsret og Østre Landsret



Bilag

Bilag 1: Afgørelsestider ved byretterne i 1. halvår 2007

Bilag 2: Voldtægtssager 1. halvår 2007

Bilag 1: Afgørelsestider ved byretterne i 1. halvår 2007

Afgørelsestid for straffesager efter straffelovens §§ 244-246, hvor der er idømt en ubetinget frihedsstraf, uden at der heri indgår andre lovovertrædelser af væsentlig betydning for strafudmålingen (særlige voldssager)

Afgørelsestid:	SÆRLIGE VOLDSSAGER						Andel (%) afgjort inden 37 dage
	Sager i alt	ANTAL SAGER AFGJORT INDENFOR...					
		0-29 dg.	30-37 dg.	38-60 dg.	61-180 dg.	>180 dg.	
ALLE BYRETTER	776	233	147	140	226	30	49,0
Hjørring	24	12	8	2	2	0	83
Aalborg	50	17	16	7	10	0	66
Randers	35	13	10	3	9	0	66
Århus	48	8	5	10	20	5	27
Viborg	23	8	4	3	8	0	52
Holstebro	19	12	0	1	6	0	63
Herning	14	3	3	3	4	1	43
Horsens	30	7	5	13	5	0	40
Kolding	29	8	4	4	11	2	41
Esbjerg	15	5	3	5	2	0	53
Sønderborg	43	15	10	6	11	1	58
Odense	69	26	13	16	12	2	57
Svendborg	21	7	1	7	6	0	38
Nykøbing Falster	16	3	3	5	4	1	38
Næstved	27	8	6	6	5	2	52
Holbæk	32	2	5	5	20	0	22
Roskilde	45	18	10	6	9	2	62
Hillerød	29	8	8	3	8	2	55
Helsingør	18	7	4	2	5	0	61
Lyngby	11	3	0	3	5	0	27
Glostrup	50	11	6	5	26	2	34
Frederiksberg	22	7	5	3	6	1	55
København	96	15	18	22	32	9	34
Bornholm	10	10	0	0	0	0	100

Bilag 2: Voldtægtssager 1. halvår 2007

Afgørelsestid m.v.	SAGER I ALT	SAMLET MÅLOPFYLDELSE	DOMSMANDSSAGER					MÅLOPFYLDELSE	TILSTÆLSESSAGER					MÅLOPFYLDELSE
			AFGJORT INDEN FOR...						AFGJORT INDEN FOR...					
			< 30 dg.	30-37 dg.	38-60 dg.	61-180 dg.	>180 dg.		< 30 dg.	30-37 dg.	38-60 dg.	61-180 dg.	>180 dg.	
ALLE BYRETTER	31	54,8%	13	4	6	5	1	58,6%	0	0	1	1	0	0,0%
Hjørring	1		1											
Aalborg	2			1	1									
Århus	4		1	1	1	1								
Viborg	4		3								1			
Holstebro	2				1	1								
Horsens	1		1											
Odense	6		4	1	1									
Svendborg	2		1	1										
Nykøbing Falster	1		1											
Næstved	2				1		1							
Roskilde	3		1			2								
Helsingør	1				1									
Lyngby	1											1		
København	1					1								

Note: Der er kun medtaget de byretter, hvor der rent faktisk har været afsluttet voldtægtssager i 1. halvår 2007